

Документ подписан простой электронной подписью  
Информация о владельце:  
ФИО: Махаева Наталья Юрьевна  
Должность: Проректор по учебной и воспитательной работе, молодежной политике ФГБОУ ВО "Ярославский ГАУ"  
Дата подписания: 03.05.2024 15:09:49  
Уникальный программный ключ:  
fa349ae3f25a45643d89cfb67187284ea10f48e8

Министерство науки и высшего образования Российской Федерации  
Федеральное государственное бюджетное образовательное учреждение  
высшего образования  
«Ярославский государственный аграрный университет»

(ФГБОУ ВО «Ярославский ГАУ»)



УТВЕРЖДАЮ  
проректор по учебной и воспитательной  
работе, молодежной политике  
ФГБОУ ВО «Ярославский ГАУ»,  
Махаева Н.Ю.  
«30» июня 2023 г.

## РАБОЧАЯ ПРОГРАММА ДИСЦИПЛИНЫ

ФТД.02 Теоретические основы подготовки трактористов-машинистов

*Индекс дисциплины «Наименование дисциплины»*

Код и направление подготовки	35.03.06 Агроинженерия
Направленность (профиль)	«Машины и оборудование в агробизнесе»
Квалификация	бакалавр
Форма обучения	заочная
Год начала подготовки	2023
Факультет	инженерный
Выпускающая кафедра	«Механизация сельскохозяйственного производства»
Кафедра-разработчик	«Технический сервис»
Объем дисциплины, ч. / з.е.	72/2
Форма контроля (промежуточная аттестация)	зачет с оценкой

Ярославль, 2023 г.



## СОДЕРЖАНИЕ РАБОЧЕЙ ПРОГРАММЫ ДИСЦИПЛИНЫ

№	Наименование раздела (подраздела)	Стр.
1	Цель и задачи освоения дисциплины	5
2	Перечень планируемых результатов обучения по дисциплине, соотнесенных с планируемыми результатами освоения образовательной программы	5
2.1	Профессиональные компетенции и индикаторы их достижения	6
2.1.1	Профессиональные стандарты, соответствующие профессиональной деятельности выпускников	6
2.1.2	Перечень обобщенных трудовых функций и трудовых функций, установленных профессиональным стандартом, к выполнению которых готовится выпускник	6
2.1.3	Профессиональные компетенции, определяемые самостоятельно (ПКОС) образовательной организацией и индикаторы их достижения	7
3	Место дисциплины в структуре образовательной программы	8
4	Структура дисциплины и распределение ее трудоемкости (на одного обучающегося)	8
5	Содержание дисциплины	9
5.1	Содержание дисциплины, структурированное по темам (разделам) с указанием отведенного на них количества академических часов и видов учебных занятий	9
5.2	Разделы дисциплины по видам аудиторной (контактной) работы и формы контроля	9
5.3	Практические занятия	10
5.4	Контактная работа при проведении учебных занятий в форме практической подготовки	10
6	Перечень учебно-методического обеспечения для самостоятельной работы обучающихся по дисциплине	11
6.1	Виды самостоятельной работы обучающихся	11
6.2	Методические указания (для самостоятельной работы)	12
7	Фонд оценочных средств для проведения текущей и промежуточной аттестации обучающихся по дисциплине	13
7.1	Перечень компетенций с указанием этапов их формирования в процессе освоения ОПОП ВО	13
7.2	Описание показателей и критериев оценивания компетенций на различных этапах их формирования, описание шкал оценивания	15
7.3	Типовые контрольные задания или иные материалы, необходимые для	19

№	Наименование раздела (подраздела)	Стр.
	оценки знаний, умений, навыков, характеризующих этапы формирования компетенций в процессе освоения образовательной программы	
7.3.1	Типовые задания для проведения текущего контроля и рубежного тестирования	19
7.3.2	Типовые задания для проведения промежуточной аттестации (зачета с оценкой)	21
7.4	Методические материалы, определяющие процедуры оценивания знаний, умений, навыков, характеризующих этапы формирования компетенций	22
8	Перечень основной и дополнительной учебной литературы, необходимой для освоения дисциплины	24
8.1	Основная учебная литература	24
8.2	Дополнительная учебная литература	25
9	Перечень ресурсов информационно-телекоммуникационной сети «Интернет»	25
9.1	Перечень электронно-библиотечных систем	25
9.2	Перечень рекомендуемых интернет-сайтов по дисциплине	26
10	Методические указания для обучающихся по освоению дисциплины	26
11	Перечень информационных технологий, используемых при осуществлении образовательного процесса по дисциплине, включая перечень программного обеспечения и информационных справочных систем	27
11.1	Перечень лицензионного и свободно распространяемого программного обеспечения учебного процесса	27
11.2	Перечень профессиональных баз данных и информационных справочных систем	27
11.3	Доступ к сети интернет	28
12	Материально-техническое обеспечение обучения по дисциплине	28
12.1	Планируемые помещения для проведения всех видов учебной деятельности	28
13	Организация образовательного процесса для лиц с ограниченными возможностями здоровья	30
	Приложения	
	Приложение 1. Аннотация рабочей программы дисциплины	32

## **1 Цель и задачи освоения дисциплины**

**Целью** изучения дисциплины «Теоретические основы подготовки трактористов-машинистов» является формирование у будущих специалистов теоретических знаний о методах и приёмах управления тракторами и сельскохозяйственной техникой, изучения назначения рычагов и кнопок в кабине, правил зацепления телеги, плуга; правил дорожного движения.

### **Задачи:**

- изучение правил дорожного движения;
- изучение категорий прав на различные тракторы;
- изучение технического обслуживания техники;
- изучение основ управления тракторами и сельскохозяйственной техникой.

## **2 Перечень планируемых результатов обучения по дисциплине, соотнесенных с планируемыми результатами освоения образовательной программы**

Изучение данной дисциплины направлено на формирование у обучающихся следующей профессиональной компетенции ПКОС-1.1, ПКОС-1.2, ПКОС-1.3:

## 2.1 Профессиональные компетенции и индикаторы их достижения

Профессиональные компетенции, установленные программой бакалавриата «Машины и оборудование в агробизнесе», сформированы университетом самостоятельно на основе профессионального стандарта, соответствующего профессиональной деятельности выпускников.

### 2.1.1 Профессиональные стандарты, соответствующие профессиональной деятельности выпускников

<i>Направление подготовки 35.03.06 Агроинженерия, профиль «Машины и оборудование в агробизнесе»</i>	
<b>Область профессиональной деятельности:</b> 01 Образование и наука (в сфере научных исследований и разработки технических средств для технологической модернизации сельскохозяйственного производства) 13 Сельское хозяйство (в сфере использования, технического обслуживания и ремонта сельскохозяйственной техники, машин и оборудования, средств электрификации и автоматизации технологических процессов при производстве, хранении и переработке продукции растениеводства и животноводства).	
<b>Код профессионального стандарта</b>	<b>Наименование профессионального стандарта</b>
13.001	Профессиональный стандарт «Специалист в области механизации сельского хозяйства», утвержденный приказом Министерства труда и социальной защиты Российской Федерации от 02 сентября 2020 г. № 555н (зарегистрирован Министерством юстиции Российской Федерации 24 сентября 2020 г., регистрационный № 60002)

5

### 2.1.2 Перечень обобщенных трудовых функций и трудовых функций, установленных профессиональным стандартом, к выполнению которых готовится выпускник

Обобщённые трудовые функции			Трудовые функции		
Код	Наименование	Уровень квалификации	Наименование	Код	Уровень (подуровень) квалификации
D	Организация обслуживания и эксплуатации сельскохозяйственной техники	6	Организация технического обслуживания и ремонта сельскохозяйственной техники в организации	D/01.6	6
			Организация эксплуатации сельскохозяйственной техники в организации	D/02.6	6

Обобщённые трудовые функции			Трудовые функции		
			Организация работы по повышению эффективности технического обслуживания и эксплуатации сельскохозяйственной техники	D/03.6	6

### 2.1.3 Профессиональные компетенции, определяемые самостоятельно (ПКОС) образовательной организацией и индикаторы их достижения

Код компетенции	Содержание компетенции	Код и наименование индикатора достижения компетенции		
		знать	уметь	владеть
ПКОС-1	Способен проводить контроль реализации разработанных планов и технологий эксплуатации сельскохозяйственной техники	ПКОС-1.1 ИД-1. Проводит контроль реализации разработанных планов и технологий эксплуатации сельскохозяйственной техники		
		Правила проведения контроля реализации разработанных планов и технологий эксплуатации сельскохозяйственной техники	Проводить контроль реализации разработанных планов и технологий эксплуатации сельскохозяйственной техники	Навыками контроля реализации разработанных планов и технологий эксплуатации сельскохозяйственной техники
		ПКОС-1.2 ИД-2. Оценивает эффективность разработанных технологических решений по эксплуатации сельскохозяйственной техники		
		Методику оценки технологических решений по эксплуатации сельскохозяйственной техники	Оценивать эффективность разработанных технологических решений по эксплуатации сельскохозяйственной техники	Навыками оценки эффективности разработанных технологических решений по эксплуатации сельскохозяйственной техники

		ПКОС-1.3 ИД-3. Оценивает соответствие реализуемых технологических процессов эксплуатации сельскохозяйственной техники разработанным планам и технологиям		
		Методику оценки соответствия реализуемых технологических процессов эксплуатации сельскохозяйственной техники разработанным планам и технологиям	Оценивать соответствие реализуемых технологических процессов эксплуатации сельскохозяйственной техники разработанным планам и технологиям	Навыками оценки соответствия реализуемых технологических процессов эксплуатации сельскохозяйственной техники разработанным планам и технологиям



### 3 Место дисциплины в структуре образовательной программы

Дисциплина «Теоретические основы подготовки трактористов-машинистов» относится к «ФТД. Факультативы» образовательной программы бакалавриата.

### 4 Структура дисциплины и распределение ее трудоемкости (на одного обучающегося)

Вид учебной работы	Всего	За 3 курс
	часов	часов
<b>1. Контактная работа при проведении учебных занятий, всего (Лек + Лаб + Пр + КСР) *</b>	<b>26,4</b>	26,4
в том числе:		
Лекционные занятия (Лек)	<b>16</b>	16
Лабораторные занятия (Лаб)	-	-
Практические занятия (Пр)	<b>8</b>	8
Проведение консультаций по учебной дисциплине (КСР)	<b>2,4</b>	2,4
<b>2. Самостоятельная работа, всего (СР + контроль)</b>	<b>45,35</b>	45,35
в том числе:		
Самостоятельная работа при выполнении расчетно-графической работы, типового расчета, реферата, контрольной работы, эссе и др.	-	-
Самостоятельная работа при выполнении курсовой работы (проекта)	-	-
Самостоятельная работа при подготовке к экзамену	-	-
Самостоятельная работа при подготовке к зачету	<b>3,75</b>	3,75
Прочие виды самостоятельной работы (подготовка к лекциям, лабораторным, практическим занятиям)	<b>41,6</b>	41,6
<b>3. Контактная работа при проведении промежуточной аттестации, всего</b>	<b>0,25</b>	0,25
Групповые консультации перед экзаменом и сдача экзамена по дисциплине (Кэ) *	-	-
Сдача зачета с оценкой по дисциплине (К) *	<b>0,25</b>	0,25
Защита курсовой работы (проекта) (К) *	-	-
<b>Общая трудоемкость дисциплины в часах:</b>	<b>72</b>	72
В том числе в форме практической подготовки	<b>4</b>	4
<b>Общая трудоемкость дисциплины в зачетных единицах:</b>	<b>2</b>	2

\* Лек, Лаб, Пр, КСР, К, СР, Кэ, контроль – условные обозначения видов учебной работы в соответствии с учебным планом

## 5 Содержание дисциплины

### 5.1 Содержание дисциплины, структурированное по темам (разделам) с указанием отведенного на них количества академических часов и видов учебных занятий

№ раздела	Наименование и содержание раздела дисциплины (перечень дидактических единиц: рассматриваемых подтем, вопросов)	Формируемые компетенции	Виды учебной работы и их трудоемкость, часы							Всего часов
			Контактная работа при проведении учебных занятий				Самостоятельная работа			
			Лек	Лаб	Пр	в т.ч. в форме практической подготовки	КСР	СР	Контроль	
1	Правовые и организационные основы деятельности в области технического состояния и эксплуатации самоходных машин и других видов техники	ПКОС-1.1, ПКОС-1.2, ПКОС-1.3	2	-	1	-	0,3	4	0,3	7,6
2	Правила дорожного движения		2	-	1	2	0,2	4	0,3	7,5
3	Психофизиологические основы деятельности тракториста		2	-	1	-	0,3	4	0,3	7,6
4	Проведение ТО-1		2	-	1	-	0,2	4	0,3	7,5
5	Проведение ТО-2		2	-	1	-	0,2	4	0,3	7,5
6	Проведение ТО-3		1	-	0,5	-	0,2	4	0,3	6
7	Практика управления тракторами		1	-	0,5	2	0,2	4	0,3	6
8	Правила оказания первой помощи		1	-	0,5	-	0,2	4	0,3	6
9	Трогание с места, движение и остановка трактора		1	-	0,5	-	0,2	4	0,3	6
10	Агрегатирование трактора		1	-	0,5	-	0,2	2	0,3	4
11	Техника безопасности при пуске двигателя и в начале движения на тракторе		1	-	0,5	-	0,2	3,6	0,75	6,05
	<b>Курсовая работа</b>									
	<b>Промежуточная аттестация: зачёт с оценкой</b>							-	<b>0,25</b>	
	<b>Итого по дисциплине:</b>		<b>16</b>	<b>-</b>	<b>8</b>	<b>4</b>	<b>2,4</b>	<b>41,6</b>	<b>3,75</b>	<b>72</b>

### 5.2 Разделы дисциплины по видам аудиторной (контактной) работы и формы контроля

№ п/п	№ курса	Наименование раздела дисциплины	Виды учебных занятий (в часах)			Формы текущего контроля успеваемости
			Л	ЛР	ПЗ	

№ п/п	№ курса	Наименование раздела дисциплины	Виды учебных занятий (в часах)			Формы текущего контроля успеваемости
			Л	ЛР	ПЗ	
1	3	Правовые и организационные основы деятельности в области технического состояния и эксплуатации самоходных машин и других видов техники	2	-	1	Тестирование
2	3	Правила дорожного движения	2	-	1	Тестирование
3		Психофизиологические основы деятельности тракториста	2	-	1	Тестирование
4	3	Проведение ТО-1	2	-	1	Тестирование
5	3	Проведение ТО-2	2	-	1	Тестирование
6	3	Проведение ТО-3	1	-	0,5	Тестирование
7	3	Практика управления тракторами	1	-	0,5	Тестирование
8	3	Правила оказания первой помощи	1	-	0,5	Тестирование
9	3	Трогание с места, движение и остановка трактора	1	-	0,5	Тестирование
10	3	Агрегатирование трактора	1	-	0,5	Тестирование
11	3	Техника безопасности при пуске двигателя и в начале движения на тракторе	1	-	0,5	Тестирование
		<b>ИТОГО:</b>	<b>16</b>	<b>-</b>	<b>8</b>	

### 5.3 Практические занятия

№ п/п	№ курса	Наименование раздела дисциплины	Наименование практических занятий	Всего часов
1	3	Правовые и организационные основы деятельности в области технического состояния и эксплуатации самоходных машин и других видов техники	П.з. №1. Изучение законодательства в области технического состояния и эксплуатации самоходных машин и других видов техники	1
2	3	Правила дорожного движения	П.з. №2. Правила дорожного движения	1
3	3	Психофизиологические основы деятельности тракториста	П.з. №3. Психофизиологические основы деятельности тракториста	1
4	3	Проведение ТО-1	П.з. №4. Проведение ТО-1	1
5	3	Проведение ТО-2	П.з. №5. Проведение ТО-2	1
6	3	Проведение ТО-3	П.з. №6. Проведение ТО-3	0,5
7	3	Практика управления тракторами	П.з. №7. Управление тракторами	0,5
8	3	Правила оказания первой помощи	П.з. №8. Правила оказания первой помощи	0,5
9	3	Трогание с места, движение и остановка трактора	П.з. №9. Трогание с места, движение и остановка трактора	0,5
10	3	Агрегатирование трактора	П.з. №10. Методы и способы агрегатирования трактора	0,5
11	3	Техника безопасности при пуске	П.з. №11. Правила техники безопасности при пуске	0,5

№ п/п	№ курса	Наименование раздела дисциплины	Наименование практических занятий	Всего часов
		двигателя и в начале движения на тракторе	двигателя и в начале движения на тракторе	
<b>ИТОГО:</b>				8

#### 5.4 Контактная работа при проведении учебных занятий в форме практической подготовки

Практические занятия

Элементы работ, связанные с будущей профессиональной деятельностью	Трудоемкость, час.
Методология технического обслуживания тракторов	2
Управление тракторами	2
<b>Итого</b>	<b>4</b>

#### 6 Перечень учебно-методического обеспечения для самостоятельной работы обучающихся по дисциплине

##### 6.1 Виды самостоятельной работы обучающихся (СР)

№ п/п	№ курса	Наименование раздела дисциплины	Виды СР	Всего часов
1	3	Правовые и организационные основы деятельности в области технического состояния и эксплуатации самоходных машин и других видов техники	Подготовка к тестированию	4
2	3	Правила дорожного движения	Подготовка к тестированию	4
3	3	Психофизиологические основы деятельности тракториста	Подготовка к тестированию	4
4	3	Проведение ТО-1	Подготовка к тестированию	4
5	3	Проведение ТО-2	Подготовка к тестированию	4
6	3	Проведение ТО-3	Подготовка к тестированию	4
7	3	Практика управления тракторами	Подготовка к тестированию	4

№ п/п	№ курса	Наименование раздела дисциплины	Виды СР	Всего часов
8	3	Правила оказания первой помощи	Подготовка к тестированию	4
9	3	Трогание с места, движение и остановка трактора	Подготовка к тестированию	4
10	3	Агрегатирование трактора	Подготовка к тестированию	2
11	3	Техника безопасности при пуске двигателя и в начале движения на тракторе	Подготовка к тестированию	3,6
<b>Самостоятельная работа при подготовке к зачету с оценкой:</b>				<b>3,75</b>
<b>ИТОГО, часов:</b>				<b>45,35</b>

## 6.2 Методические указания (для самостоятельной работы)

Для самостоятельного изучения материалов по дисциплине «Теоретические основы подготовки трактористов-машинистов» обучающиеся могут воспользоваться следующими методическими указаниями: Несиоловский, О.Г. Теоретические основы подготовки трактористов-машинистов. Методические указания для обучающихся по направлению подготовки 35.03.06 Агроинженерия [Электронный ресурс]: / О.Г.Несиоловский, Р.Д.Адакин. – Электрон. дан. – Ярославль, ФГБОУ ВО Ярославская ГСХА, 2020. – 56 с. // Электронная библиотека ЯГСХА. – Режим доступа: <https://biblio-yaragrovuz.jimdofree.com/электронный-каталог>, требуется авторизация

## 7 Фонд оценочных средств для проведения текущей и промежуточной аттестации обучающихся по дисциплине

Фонд оценочных средств по дисциплине «Теоретические основы подготовки трактористов-машинистов» – комплект методических и контрольно измерительных материалов, предназначен для оценивания уровня сформированности компетенций ПКОС-1.1, ПКОС-1.2 ПКОС-1.3 на разных стадиях обучения на соответствие индикаторам достижения компетенций.

Фонд оценочных средств включает контрольные материалы для проведения текущего контроля успеваемости и промежуточной аттестации по завершению периода обучения.

Текущий контроль успеваемости обеспечивает оценивание хода освоения дисциплины и проводится в виде компьютерного или бланочного тестирования.

Промежуточная аттестация имеет целью определить степень достижения запланированных результатов обучения по дисциплине за определенный период обучения (3 курс) и проводится в форме зачета с оценкой.

## 7.1 Перечень компетенций с указанием этапов их формирования в процессе освоения ОПОП ВО

<b>№ курса</b>	<b>Этапы формирования и проверки уровня сформированности компетенций по дисциплинам, практикам в процессе освоения ОПОП ВО</b>
<b><i>ПКОС-1.1 – Проводит контроль реализации разработанных планов и технологий эксплуатации сельскохозяйственной техники</i></b>	
5	Эксплуатация машинно-тракторного парка
3	Технологическое оборудование для переработки сельскохозяйственной продукции
2	Производственная технологическая (проектно-технологическая) практика
5	Преддипломная практика
5	Выполнение и защита выпускной квалификационной работы
<b>3</b>	<b>Теоретические основы подготовки трактористов-машинистов</b>
<b><i>ПКОС-1.2 – Оценивает эффективность разработанных технологических решений по эксплуатации сельскохозяйственной техники</i></b>	
5	Эксплуатация машинно-тракторного парка
3	Технологическое оборудование для переработки сельскохозяйственной продукции
2	Производственная технологическая (проектно-технологическая) практика
5	Преддипломная практика
5	Выполнение и защита выпускной квалификационной работы
<b>3</b>	<b>Теоретические основы подготовки трактористов-машинистов</b>
<b><i>ПКОС-1.3 – Оценивает соответствие реализуемых технологических процессов эксплуатации сельскохозяйственной техники разработанным планам и технологиям</i></b>	
5	Эксплуатация машинно-тракторного парка
3	Производственная технологическая (проектно-технологическая) практика
2	Преддипломная практика
5	Выполнение и защита выпускной квалификационной работы
<b>3</b>	<b>Теоретические основы подготовки трактористов-машинистов</b>

## 7.2 Описание показателей и критериев оценивания компетенций на различных этапах их формирования, описание шкал оценивания

Компетенции		Индикатор достижения компетенции (планируемые результаты обучения)	Образовательные технологии формирования компетенции	Форма оценочного средства	Соответствие уровней освоения компетенции планируемым результатам обучения и критериям их оценивания			
					высокий	средний	ниже среднего (пороговый)	низкий (пороговый уровень не достигнут)
Код	формулировка				Шкалы оценивания			
					отлично/зачтено	хорошо/зачтено	удовл./зачтено	неудовл./ не зачтено
1	2	3	4	5	6	7	8	9
ПКО С-1	Способен проводить контроль реализации разработанных планов и технологий эксплуатации сельскохозяйственной техники	<p>ПКОС-1.1 ИД-1. Проводит контроль реализации разработанных планов и технологий эксплуатации сельскохозяйственной техники</p> <p><b>Знать:</b> Правила проведения контроля реализации разработанных планов и технологий эксплуатации сельскохозяйственной техники</p> <p><b>Уметь:</b> Проводить контроль реализации разработанных планов и технологий эксплуатации сельскохозяйственной техники</p> <p><b>Владеть:</b> Навыками проведения контроля реализации разработанных планов и технологий эксплуатации сельскохозяйственной техники</p>	Лекции, практические занятия, самостоятельная работа	тестирование, зачет с оценкой	<p><b>Знает:</b> Правила проведения контроля реализации разработанных планов и технологий эксплуатации сельскохозяйственной техники в полном объеме</p> <p><b>Умеет:</b> Самостоятельно проводить контроль реализации разработанных планов и технологий эксплуатации сельскохозяйственной техники в полном объеме</p> <p><b>Владеет:</b> Навыками проведения контроля реализации разработанных планов и технологий эксплуатации сельскохозяйственной техники в полном объеме</p> <p><b>Способен:</b> проводить контроль реализации разработанных планов и технологий эксплуатации</p>	<p><b>Знает:</b> Правила проведения контроля реализации разработанных планов и технологий эксплуатации сельскохозяйственной техники, но с недочетами</p> <p><b>Умеет:</b> Грамотно проводить контроль реализации разработанных планов и технологий эксплуатации сельскохозяйственной техники</p> <p><b>Владеет:</b> Навыками проведения контроля реализации разработанных планов и технологий эксплуатации сельскохозяйственной техники, но с недочетами</p> <p><b>Понимает:</b> Значение работ по контролю реализации разработанных планов и технологий эксплуатации</p>	<p><b>Знает:</b> Правила проведения контроля реализации разработанных планов и технологий эксплуатации сельскохозяйственной техники в минимальном объеме</p> <p><b>Умеет:</b> Проводить частично контроль реализации разработанных планов и технологий эксплуатации сельскохозяйственной техники</p> <p><b>Владеет:</b> Базовыми навыками проведения контроля реализации разработанных планов и технологий эксплуатации сельскохозяйственной техники, но с ошибками</p>	<p><b>Не знает:</b> Правила проведения контроля реализации разработанных планов и технологий эксплуатации сельскохозяйственной техники в минимальном объеме</p> <p><b>Не умеет:</b> Проводить контроль реализации разработанных планов и технологий эксплуатации сельскохозяйственной техники</p> <p><b>Не владеет:</b> Базовыми навыками проведения контроля реализации разработанных планов и технологий эксплуатации сельскохозяйственной техники</p>

Компетенции		Индикатор достижения компетенции (планируемые результаты обучения)	Образовательные технологии формирования компетенции	Форма оценочного средства	Соответствие уровней освоения компетенции планируемым результатам обучения и критериям их оценивания			
					высокий	средний	ниже среднего (пороговый)	низкий (пороговый уровень не достигнут)
Код	формулировка				Шкалы оценивания			
					отлично/зачтено	хорошо/зачтено	удовл./зачтено	неудовл./ не зачтено
1	2	3	4	5	6	7	8	9
					сельскохозяйственной техники	сельскохозяйственной техники		
ПКО С-1	Способен проводить контроль реализации разработанных планов и технологий эксплуатации сельскохозяйственной техники	<p>ПКОС-1.2 ИД-2. Оценивает эффективность разработанных технологических решений по эксплуатации сельскохозяйственной техники</p> <p><b>Знать:</b> Методику оценки технологических решений по эксплуатации сельскохозяйственной техники</p> <p><b>Уметь:</b> Оценивать эффективность разработанных технологических решений по эксплуатации сельскохозяйственной техники</p> <p><b>Владеть:</b> Навыками оценки эффективности разработанных технологических решений по эксплуатации сельскохозяйственной техники</p>	Лекции, практические занятия, самостоятельная работа	тестирование, зачет с оценкой	<p><b>Знает:</b> Методику оценки технологических решений по эксплуатации сельскохозяйственной техники в полном объеме</p> <p><b>Умеет:</b> Самостоятельно оценивать эффективность разработанных технологических решений по эксплуатации сельскохозяйственной техники в полном объеме</p> <p><b>Владеет:</b> Навыками оценки эффективности разработанных технологических решений по эксплуатации сельскохозяйственной техники в полном объеме</p> <p><b>Способен:</b> Оценивать эффективность разработанных технологических решений по эксплуатации сельскохозяйственной техники</p>	<p><b>Знает:</b> Методику оценки технологических решений по эксплуатации сельскохозяйственной техники, но с недочетами</p> <p><b>Умеет:</b> Грамотно оценивать эффективность разработанных технологических решений по эксплуатации сельскохозяйственной техники</p> <p><b>Владеет:</b> Навыками оценки эффективности разработанных технологических решений по эксплуатации сельскохозяйственной техники, но с недочетами</p> <p><b>Понимает:</b> Значение работ по оценке эффективности разработанных технологических решений по эксплуатации сельскохозяйственной техники</p>	<p><b>Знает:</b> Методику оценки технологических решений по эксплуатации сельскохозяйственной техники в минимальном объеме</p> <p><b>Умеет:</b> оценивать эффективность разработанных технологических решений по эксплуатации сельскохозяйственной техники, но с ошибками</p> <p><b>Владеет:</b> Базовыми навыками оценки эффективности разработанных технологических решений по эксплуатации сельскохозяйственной техники</p>	<p><b>Не знает:</b> Методику оценки технологических решений по эксплуатации сельскохозяйственной техники в минимальном объеме</p> <p><b>Не умеет:</b> оценивать эффективность разработанных технологических решений по эксплуатации сельскохозяйственной техники</p> <p><b>Не владеет:</b> Базовыми навыками оценки эффективности разработанных технологических решений по эксплуатации сельскохозяйственной техники</p>



Компетенции		Индикатор достижения компетенции (планируемые результаты обучения)	Образовательные технологии формирования компетенции	Форма оценочного средства	Соответствие уровней освоения компетенции планируемым результатам обучения и критериям их оценивания			
					высокий	средний	ниже среднего (пороговый)	низкий (пороговый уровень не достигнут)
Код	формулировка				Шкалы оценивания			
					отлично/зачтено	хорошо/зачтено	удовл./зачтено	неудовл./ не зачтено
1	2	3	4	5	6	7	8	9
ПКО С-1	Способен проводить контроль реализации разработанных планов и технологий эксплуатации сельскохозяйственной техники	<p>ПКОС-1.3 ИД-3. Оценивает соответствие реализуемых технологических процессов эксплуатации сельскохозяйственной техники разработанным планам и технологиям</p> <p><b>Знать:</b> Методику оценки соответствия реализуемых технологических процессов эксплуатации сельскохозяйственной техники разработанным планам и технологиям</p> <p><b>Уметь:</b> Оценивать соответствие реализуемых технологических процессов эксплуатации сельскохозяйственной техники разработанным планам и технологиям</p> <p><b>Владеть:</b> Навыками оценки соответствия реализуемых</p>	Лекции, практические занятия, самостоятельная работа	тестирование, зачет с оценкой	<p><b>Знает:</b> Методику оценки соответствия реализуемых технологических процессов эксплуатации сельскохозяйственной техники разработанным планам и технологиям в полном объеме</p> <p><b>Умеет:</b> Самостоятельно оценивать соответствие реализуемых технологических процессов эксплуатации сельскохозяйственной техники разработанным планам и технологиям в полном объеме</p> <p><b>Владеет:</b> Навыками оценки соответствия реализуемых технологических процессов эксплуатации сельскохозяйственной техники разработанным планам и технологиям в полном объеме</p> <p><b>Способен:</b> проводить оценку соответствия реализуемых</p>	<p><b>Знает:</b> Методику оценки соответствия реализуемых технологических процессов эксплуатации сельскохозяйственной техники разработанным планам и технологиям, но с недочетами</p> <p><b>Умеет:</b> Грамотно оценивать соответствие реализуемых технологических процессов эксплуатации сельскохозяйственной техники разработанным планам и технологиям</p> <p><b>Владеет:</b> Навыками оценки соответствия реализуемых технологических процессов эксплуатации сельскохозяйственной техники разработанным планам и технологиям</p> <p><b>Понимает:</b> Значение работ по оценке соответствия реализуемых</p>	<p><b>Знает:</b> Методику оценки соответствия реализуемых технологических процессов эксплуатации сельскохозяйственной техники разработанным планам и технологиям в минимальном объеме</p> <p><b>Умеет:</b> Проводить частично оценку соответствия реализуемых технологических процессов эксплуатации сельскохозяйственной техники разработанным планам и технологиям</p> <p><b>Владеет:</b> Базовыми навыками оценки соответствия реализуемых технологических процессов эксплуатации сельскохозяйственной техники разработанным планам и технологиям</p>	<p><b>Не знает:</b> Методику оценки соответствия реализуемых технологических процессов эксплуатации сельскохозяйственной техники разработанным планам и технологиям в минимальном объеме</p> <p><b>Не умеет:</b> Проводить оценку соответствия реализуемых технологических процессов эксплуатации сельскохозяйственной техники разработанным планам и технологиям</p> <p><b>Не владеет:</b> Базовыми навыками оценки соответствия реализуемых технологических процессов эксплуатации сельскохозяйственной техники разработанным планам и технологиям</p>

Компетенции		Индикатор достижения компетенции (планируемые результаты обучения)	Образовательные технологии формирования компетенции	Форма оценочного средства	Соответствие уровней освоения компетенции планируемым результатам обучения и критериям их оценивания			
					высокий	средний	ниже среднего (пороговый)	низкий (пороговый уровень не достигнут)
Код	формулировка				Шкалы оценивания			
					отлично/зачтено	хорошо/зачтено	удовл./зачтено	неудовл./ не зачтено
1	2	3	4	5	6	7	8	9
		технологических процессов эксплуатации сельскохозяйственной техники разработанным планам и технологиям			технологических процессов эксплуатации сельскохозяйственной техники разработанным планам и технологиям	технологических процессов эксплуатации сельскохозяйственной техники разработанным планам и технологиям		

### **7.3 Типовые контрольные задания или иные материалы, необходимые для оценки знаний, умений, навыков, характеризующих этапы формирования компетенций в процессе освоения образовательной программы**


#### **7.3.1 Типовые задания для проведения текущего контроля и рубежного тестирования**

##### *Примеры контрольных вопросов по итогам практических занятий:*

1. Назовите правила техники безопасности.
2. Что такое методология технического обслуживания тракторов.
3. Опишите порядок и технологию ежемесячного обслуживания тракторов.
4. Опишите проведение ТО-1.
5. Опишите проведение ТО-2.
6. Опишите проведение ТО-3.
7. Как происходит управление тракторами.
8. Опишите правила подготовки и запуска двигателя и трактора.
9. Что такое трогание с места, движение и остановка трактора.
10. Опишите методы и способы агрегатирования трактора.
11. Опишите правила техники безопасности при пуске двигателя и в начале движения на тракторе.

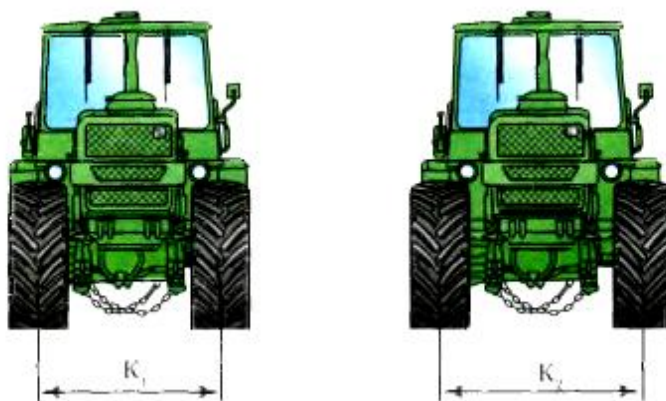
##### *Тестовые задания:*

1. Водители колесного трактора мощностью 105 кВт какие права должны иметь?
  1. Водители, имеющие удостоверение тракториста-машиниста (тракториста) с открытой категорией "D".
  2. Водители, имеющие удостоверение тракториста-машиниста (тракториста) с открытой категорией "F".
  3. Тракторист-машинист первого класса.
2. При каком давлении в пневмосистеме можно начинать движение самоходной машины?



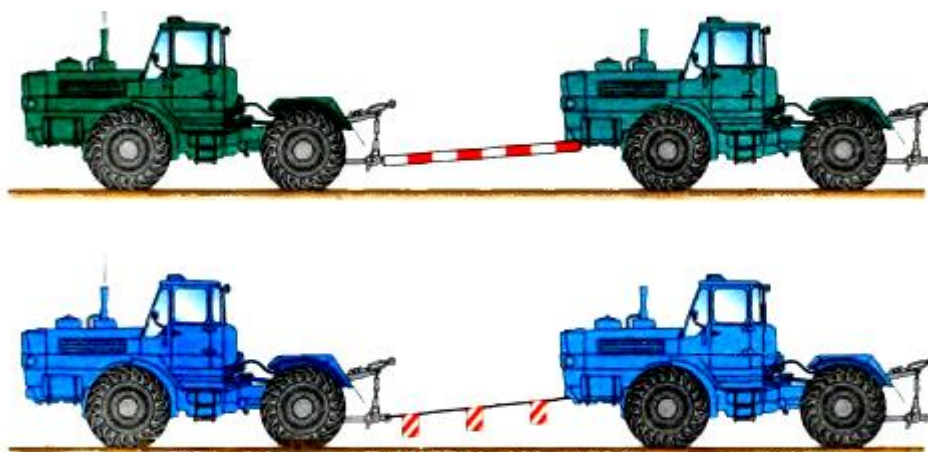
1. Вариант а
2. Вариант б
3. Вариант в

3. На какую колею должны быть расставлены колеса самоходной машины при выполнении транспортных работ?



1. Не имеет значения.
2. На максимальную, определяемую заводом-изготовителем ( $K_2$ ).

4. Какое буксирное устройство необходимо применять при буксировке самоходной машины с неисправными двигателем и коробкой перемены передач?



1. Буксирный трос длиной 6 м.
2. Буксирный трос длиной 4 м.
3. Жесткая сцепка.

5. Что нужно сделать, начиная движение, при перевозке людей на прицепной машине, тележке?

1. Дать звуковой сигнал.
2. Дать звуковой сигнал и плавно отпустить педаль сцепления.
3. Перевозка запрещена.

### 7.3.2 Типовые задания для проведения промежуточной аттестации (зачета с оценкой)

#### **Компетенции:**

ПКОС-1.1 – Проводит контроль реализации разработанных планов и технологий эксплуатации сельскохозяйственной техники;

ПКОС-1.2 – Оценивает эффективность разработанных технологических решений по эксплуатации сельскохозяйственной техники;

ПКОС-1.3 – Оценивает соответствие реализуемых технологических процессов эксплуатации сельскохозяйственной техники разработанным планам и технологиям.

#### **Вопросы к зачету:**

Вопрос
1. Правила техники безопасности.
2. Правила дорожного движения.

Вопрос
3. Техническое обслуживание тракторов.
4. Осмотр агрегата, проверка исправности.
5. Общие вопросы технического обслуживания тракторов.
6. Периодичность. Расход топлива.
7. Техническое обслуживание ЕТО, ТО-1, ТО-2, ТО-3.
8. Ежемесячное обслуживания тракторов.
9. Проверка на ненормальные шумы и стуки в агрегатах двигателя, трансмиссии и ходовой части.
10. Проверка контрольных приборов, гидравлической системы.
11. Устранение неисправностей.
12. Проверка уровня топлива, масла, охлаждающей жидкости, состояния шин и давление в них.
13. Проведение ТО-1.
14. Организация проведения ТО-1.
15. Периодичность, факторы проведения ТО-1.
16. Внешний осмотр, смазочные работы при проведении ТО-1.
17. Проведение ТО-2.
18. Регулировка люфтов. Проверка и регулировка тормозных накладок и расточки тормозного барабана.
19. Проведение ТО-3.
20. Техническое состояние трактора и дизеля, его мощность и экономичность, топливный насос.
21. Давление в гидросистеме, охлаждающая жидкость.
22. Практика управления тракторами.
23. Органы управления и приборы.
24. Подготовка и запуск двигателя и трактора.
25. Устранение всех неполадок в работе двигателя, обнаруженные во время работы трактора и технического обслуживания.
26. Проверка уровня масла в картере двигателя, уровень воды в радиаторе и наличие топлива в баках.
27. Трогание с места, движение и остановка трактора.
28. Установка минимальной частоты вращения коленчатого вала дизеля.
29. Правила трогания, выполнения поворотов.
30. Агрегатирование трактора.
31. Простые и комбинированные агрегаты.
32. Виды агрегатов: пахотные, посадочные, посевные.
33. Комплектование машинно-тракторных агрегатов.
34. Техника безопасности при пуске двигателя и в начале движения на тракторе.
35. Исправность трактора, слаженная работа механизмов, тормозов, муфты

Вопрос
сцепления.
36. Запрет пуска перегретого двигателя.
37. Операции технического ухода только при неработающем двигателе.

#### **7.4 Методические материалы, определяющие процедуры оценивания знаний, умений, навыков, характеризующих этапы формирования компетенций**

Контроль освоения дисциплины и оценка знаний обучающихся на зачете с оценкой производится в соответствии с Положением о проведении текущего контроля успеваемости и промежуточной аттестации обучающихся по образовательным программам высшего образования.

##### **Тестовые задания**

##### ***Критерии оценки знаний обучающихся при проведении тестирования:***

Оценка **«отлично»** выставляется при условии правильного ответа обучающегося не менее чем 85 % тестовых заданий.

Оценка **«хорошо»** выставляется при условии правильного ответа обучающегося не менее чем 70 % тестовых заданий.

Оценка **«удовлетворительно»** выставляется при условии правильного ответа обучающегося не менее 51 % тестовых заданий.

Оценка **«неудовлетворительно»** выставляется при условии правильного ответа обучающегося менее чем на 50 % тестовых заданий.

##### **Зачет**

##### ***Критерии оценки на зачете с оценкой***

Оценка **«отлично»** выставляется обучающемуся, который обладает всесторонними, систематизированными и глубокими знаниями материала программы дисциплины, умеет свободно выполнять задания, предусмотренные программой дисциплины, усвоил основную и ознакомился с дополнительной литературой, рекомендованной программой дисциплины. Как правило, оценка «отлично» выставляется обучающемуся усвоившему взаимосвязь основных положений и понятий дисциплины в их значении для приобретаемой специальности, проявившему творческие способности в понимании, изложении и использовании учебного материала, правильно обосновывающему принятые решения, владеющему разносторонними навыками и приемами выполнения практических работ.

Оценка **«хорошо»** выставляется обучающемуся, показавшему полное знание материала программы дисциплины, успешно выполняющему предусмотренные учебной программой задания, усвоившему материал основной литературы, рекомендованной учебной программой. Как правило, оценка «хорошо» выставляется обучающемуся, показавшему систематизированный характер знаний по дисциплине,

способному к самостоятельному пополнению знаний в ходе дальнейшей учебной и профессиональной деятельности, правильно применяющему теоретические положения при решении практических вопросов и задач, владеющему необходимыми навыками и приемами выполнения практических работ.

Оценка **«удовлетворительно»** выставляется обучающемуся, который показал знание основного материала программы дисциплины в объеме, достаточном и необходимом для дальнейшей учебы и предстоящей работы по специальности, справился с выполнением заданий, предусмотренных программой дисциплины, знаком с основной литературой, рекомендованной учебной программой. Как правило, оценка **«удовлетворительно»** выставляется обучающемуся, допустившему погрешности в ответах на зачете или выполнении заданий, но обладающему необходимыми знаниями под руководством преподавателя для устранения этих погрешностей, нарушающему последовательность в изложении учебного материала и испытывающему затруднения при выполнении практических работ.

Оценка **«неудовлетворительно»** выставляется обучающемуся, не знающему основной части материала программы дисциплины, допускающему принципиальные ошибки в выполнении предусмотренных учебной программой заданий, неуверенно с большими затруднениями выполняющему практические работы.

## **8 Перечень основной и дополнительной учебной литературы, необходимой для освоения дисциплины**

### **8.1 Основная учебная литература**

№ п/п	Наименование	Используется при изучении разделов	курс	Количество экземпляров в библиотеке
1	Поливаев О.И. Конструкция тракторов и автомобилей [Электронный ресурс]: Учебное пособие для высших сельскохозяйственных учебных заведений./ Поливаев, О.И., Костиков, О.М. Электрон. дан. – СПб.: Лань, 2022. – 232 с. //ЭБС «Издательства «Лань». - Режим доступа: <a href="https://e.lanbook.com/book/211322">https://e.lanbook.com/book/211322</a> , ограниченный по логину и паролю (дата обращения: 19.06.2023)	Все разделы	3	Электронный ресурс
2	Поливаев О.И. Теория трактора и автомобиля [Электронный ресурс]: Учебное пособие для высших сельскохозяйственных учебных заведений./ Поливаев, О.И., Гребнев В.П., Ворохобин А.В. Электрон. дан. – СПб.: Лань, 2022. – 232 с. //ЭБС «Издательства «Лань». - Режим доступа: <a href="https://e.lanbook.com/book/212306">https://e.lanbook.com/book/212306</a> , ограниченный по логину и паролю (дата обращения: 19.06.2023)	Все разделы	3	Электронный ресурс



## 8.2 Дополнительная учебная литература

№ п/п	Наименование	Используется при изучении разделов	курс	Количество экземпляров в библиотеке
1	Сергеев, И.Ф. Справочник тракториста - машиниста Нечерноземной зоны [Текст] / И.Ф. Сергеев. - М: Агропромиздат, 1988. – 272с.	Все разделы	3	32
2	Несиоловский, О.Г. Теоретические основы подготовки трактористов-машинистов. Методические указания для обучающихся по направлению подготовки 35.03.06 Агроинженерия [Электронный ресурс]: / О.Г.Несиоловский, Р.Д.Адакин. – Электрон. дан. – Ярославль, ФГБОУ ВО Ярославская ГСХА, 2020. – 56 с. // Электронная библиотека ЯГСХА. – Режим доступа: <a href="https://biblio-yaragrovuz.jimdo.com/электронный-каталог">https://biblio-yaragrovuz.jimdo.com/электронный-каталог</a> , требуется авторизация	Все разделы	3	Электронный ресурс

Доступ обучающихся к электронным ресурсам (ЭР) библиотеки ФГБОУ ВО «Ярославский ГАУ» осуществляется посредством электронной информационной образовательной среды университета и сайта по логину и паролю (<https://biblio-yaragrovuz.jimdo.com/электронный-каталог>).

## 9 Перечень ресурсов информационно-телекоммуникационной сети Интернет

### 9.1 Перечень электронно-библиотечных систем

№ п/п	Наименование	Тематика	Режим доступа
1.	Электронно-библиотечная система издательства «Лань»	Универсальная	<a href="https://e.lanbook.com/">https://e.lanbook.com/</a>
2.	Электронно-библиотечная система «iBooks.ru»	Универсальная	<a href="http://ibooks.ru/">http://ibooks.ru/</a>
3.	Научная электронная библиотека eLIBRARY.RU	Универсальная	<a href="http://elibrary.ru/">http://elibrary.ru/</a>

### 9.2 Перечень рекомендуемых интернет-сайтов по дисциплине

1. Министерство образования и науки Российской Федерации [Электронный ресурс]. – Режим доступа. – <https://minobrnauki.gov.ru/>, свободный. – Загл. с экрана. – Яз. рус.
2. Федеральный портал «Российское образование» [Электронный ресурс]. – Режим доступа: <http://www.edu.ru>, свободный. – Загл. с экрана. – Яз. рус.
3. Информационная система «Единое окно доступа к образовательным ресурсам» [Электронный ресурс]. – Режим доступа. – <http://window.edu.ru>, свободный. – Загл. с экрана. – Яз. рус.

4. Федеральный центр информационно-образовательных ресурсов [Электронный ресурс]. – Режим доступа. – <http://fcior.edu.ru>, свободный. – Загл. с экрана. – Яз. рус.
5. Министерство сельского хозяйства РФ [Электронный ресурс]. – Режим доступа. – <http://mcx.ru/>, свободный. – Загл. с экрана. – Яз. рус.
6. Научная электронная библиотека eLIBRARY.RU [Электронный ресурс]. – Режим доступа. – <http://elibrary.ru/>, свободный. – Загл. с экрана. – Яз. рус.
7. Сельскохозяйственная электронная библиотека знаний [Электронный ресурс]. – Режим доступа. – <http://www.cnsnb.ru/akdil/>, свободный. – Загл. с экрана. – Яз. рус.
8. Центральная научная сельскохозяйственная библиотека Россельхозакадемии [Электронный ресурс]. – Режим доступа. – <http://www.cnsnb.ru/>, свободный. – Загл. с экрана. – Яз. рус.
9. Информационно-справочный портал. Проект Российской государственной библиотеки для молодежи [Электронный ресурс]. – Режим доступа. – [www.library.ru](http://www.library.ru), свободный. – Загл. с экрана. – Яз. рус.

### 10 Методические указания для обучающихся по освоению дисциплины

Вид учебных занятий	Организация деятельности обучающегося
Лекция	Написание конспекта лекций: кратко, схематично, последовательно фиксировать основные положения, выводы, формулировки, обобщения; пометать важные мысли, выделять ключевые слова, термины. Обозначить вопросы, термины, материал, который вызывает трудности, пометить и попытаться найти ответ в рекомендуемой литературе. Если самостоятельно не удастся разобраться в материале, необходимо сформулировать вопрос и задать преподавателю на консультации.
Практическое занятие	Работа с конспектом лекций. Анализ решения типовых задач на предмет поиска оптимальных решений произвольно заданной задачи. Работа с дополнительной литературой.
Подготовка к зачету	Работа с конспектами лекций, основной и дополнительной литературой, ресурсами сети Интернет.

## 11 Перечень информационных технологий, используемых при осуществлении образовательного процесса по дисциплине, включая перечень программного обеспечения и информационных справочных систем

Информационные технологии, используемые при осуществлении образовательного процесса по дисциплине позволяют: обеспечить взаимодействие между участниками образовательного процесса, в том числе синхронное и (или) асинхронное взаимодействие посредством сети «Интернет», в т.ч. с использованием электронной информационно-образовательной среды университета; фиксировать ход образовательного процесса, результатов промежуточной аттестации по дисциплине и результатов освоения образовательной программы; организовать процесс образования путем визуализации изучаемой информации посредством использования презентаций, учебных фильмов; контролировать результаты обучения на основе компьютерного тестирования.

### 11.1 Перечень лицензионного и свободно распространяемого программного обеспечения учебного процесса

№	Наименование	Тематика
1.	Microsoft Windows	Операционная система
2.	Microsoft Office (включает Word, Excel, PowerPoint)	Пакет офисных приложений
3.	Calculate Linex	Операционная система

### 11.2 Перечень профессиональных баз данных и информационных справочных систем

№ п/п	Наименование	Тематика	Электронный адрес
1.	Справочно-правовая система «КонсультантПлюс»	Универсальная	<a href="http://www.consultant.ru">http://www.consultant.ru</a> Доступ с компьютеров электронного читального зала библиотеки ЯрГАУ.
2.	Информационно-правовой портал «Гарант»	Универсальная	<a href="https://www.garant.ru/">https://www.garant.ru/</a> Доступ с компьютеров электронного читального зала библиотеки ЯрГАУ.
3.	База данных Polpred.com Обзор СМИ	Универсальная	<a href="https://polpred.com/">https://polpred.com/</a> Локальная сеть ФГБОУ ВО «Ярославский ГАУ» / индивидуальный неограниченный доступ из любой точки, в которой имеется доступ к сети Интернет по логину и паролю.
4.	Национальная электронная библиотека (НЭБ)	Универсальная	<a href="https://нэб.рф/">https://нэб.рф/</a> К произведениям, перешедшим в общественное достояние доступ свободный.

			К произведениям, охраняемым авторским правом доступ с компьютеров электронного читального зала библиотеки ЯпГАУ.
5.	База данных AGRIS	Специализированная	<a href="http://agris.fao.org/agris-search/index.do">http://agris.fao.org/agris-search/index.do</a> Доступ свободный
6.	Информационно-справочная система «Сельскохозяйственная электронная библиотека знаний» (СЭБиЗ)	Специализированная	<a href="http://www.cnshb.ru/AKDIL/">http://www.cnshb.ru/AKDIL/</a> Доступ свободный.
7.	База данных Springer Nature eBook Collections	Специализированная	<a href="https://link.springer.com">https://link.springer.com</a>

### 11.3 Доступ к сети Интернет

Каждый обучающийся в течение всего периода обучения обеспечен индивидуальным неограниченным доступом (удаленным доступом) к сети Интернет и к электронной информационно-образовательной среде ФГБОУ ВО «Ярославский ГАУ».

## 12 Материально-техническое обеспечение обучения по дисциплине

По всем видам учебной деятельности в рамках дисциплины «Теоретические основы подготовки трактористов-машинистов» используются помещения – учебные аудитории для проведения учебных занятий, предусмотренных учебным планом, оснащенные оборудованием и техническими средствами обучения. Помещения для самостоятельной работы обучающихся оснащены компьютерной техникой с возможностью подключения к сети «Интернет» и обеспечены доступом в электронную информационно-образовательную среду университета.

### 12.1 Планируемые помещения для проведения всех видов учебной деятельности

Наименование специальных помещений	Оснащенность специальных помещений
Учебная аудитория для проведения учебных занятий Помещение № 251 (учебный корпус №1) Количество посадочных мест: 30. Адрес (местоположение) помещения: 150042, Ярославская обл., г. Ярославль, Тугаевское шоссе, 58.	Специализированная мебель – учебная доска, учебная мебель. Технические средства обучения, наборы демонстрационного оборудования и учебно-наглядных пособий - компьютер, мультимедиа-проектор, акустическая система, проекционный экран, наушники, разрез трактора, разрезы узлов, механизмов и систем. Программное обеспечение – Microsoft Windows, Microsoft Office.
Учебная аудитория для проведения учебных занятий Помещение № 252 (учебный корпус №1) Количество посадочных мест: 20. Адрес (местоположение) помещения: 150042, Ярославская обл., г. Ярославль,	Специализированная мебель – учебная доска, учебная мебель. Технические средства обучения, наборы демонстрационного оборудования и учебно-наглядных пособий - ноутбук, мультимедиа-проектор, проекционный экран, разрезы узлов и механизмов трактора (мосты, рулевое управление), макеты и учебные плакаты узлов, механизмов и систем ВА3-2108, разрезы

Наименование специальных помещений	Оснащенность специальных помещений
Тутаевское шоссе, 58.	тракторов: МТЗ-80, МТЗ-100, МТЗ-102, Т-150, К-701, ДТ-75М. Программное обеспечение – Microsoft Windows, Microsoft Office.
<p><b>Помещение для самостоятельной работы обучающихся</b>  Помещение № <u>109</u>  Количество посадочных мест <u>12</u>  Адрес (местоположение) помещения:  150052, Ярославская обл., г. Ярославль, ул.Е. Колесовой, 70</p>	<p>Специализированная мебель – учебная мебель.  Технические средства обучения – компьютеры персональные – 12 шт. с лицензионным программным обеспечением, выходом в сеть «Интернет» и локальную сеть, доступом к информационным ресурсам, электронной информационно-образовательной среде ФГБОУ ВО «Ярославский ГАУ», к базам данных и информационно-справочным системам.  Программное обеспечение – Microsoft Windows, Microsoft Office, специализированное лицензионное и свободно распространяемое программное обеспечение, предусмотренное в рабочей программе дисциплины.</p>
<p><b>Помещение для самостоятельной работы обучающихся</b>  Помещение № <u>318</u>  Количество посадочных мест <u>12</u>  Адрес (местоположение) помещения:  150042, Ярославская обл., г. Ярославль, Тутаевское шоссе, 58</p>	<p>Специализированная мебель – учебная мебель.  Технические средства обучения – компьютеры персональные – 12 шт. с лицензионным программным обеспечением, выходом в сеть «Интернет» и локальную сеть, доступом к информационным ресурсам, электронной информационно-образовательной среде ФГБОУ ВО «Ярославский ГАУ», к базам данных и информационно-справочным системам, копир-принтер – 1 шт.  Программное обеспечение – Microsoft Windows, Microsoft Office, специализированное лицензионное и свободно распространяемое программное обеспечение, предусмотренное в рабочей программе дисциплины.</p>
<p><b>Помещение для самостоятельной работы обучающихся</b>  Помещение № <u>341</u>  Количество посадочных мест <u>6</u>  Адрес (местоположение) помещения:  150042, Ярославская обл., г. Ярославль, Тутаевское шоссе, 58</p>	<p>Специализированная мебель – учебная мебель.  Технические средства обучения – компьютеры персональные – 6 шт. с лицензионным программным обеспечением, выходом в сеть «Интернет» и локальную сеть, доступом к информационным ресурсам, электронной информационно-образовательной среде ФГБОУ ВО «Ярославский ГАУ», к базам данных и информационно-справочным системам, копир-принтер – 1 шт.  Программное обеспечение – Microsoft Windows, Microsoft Office, специализированное лицензионное и свободно распространяемое программное обеспечение, предусмотренное в рабочей программе дисциплины.</p>
<p><b>Помещение для хранения и профилактического обслуживания учебного оборудования</b></p>	<p>Специализированная мебель; стеллажи для хранения учебного оборудования; компьютер с</p>

Наименование специальных помещений	Оснащенность специальных помещений
Помещения № <u>210</u> , № <u>328</u> Адрес (местоположение) помещения: 150052, Ярославская обл., г. Ярославль, ул.Е. Колесовой, 70	лицензионным программным обеспечением, выходом в Интернет и локальную сеть, доступом к информационным ресурсам, электронной информационно-образовательной среде университета, к базам данных и информационно-справочным системам; наушники; сканер/принтер; специальный инструмент и инвентарь для обслуживания учебного оборудования. Программное обеспечение - Microsoft Windows, Microsoft Office, Calculate Linux.
<b>Помещения для хранения и профилактического обслуживания учебного оборудования</b> Помещения № <u>236</u> № <u>312</u> Адрес (местоположение) помещения: 150042, Ярославская обл., г. Ярославль, Тутаевское шоссе, 58	Специализированная мебель; стеллажи для хранения учебного оборудования; компьютер с лицензионным программным обеспечением, выходом в Интернет и локальную сеть, доступом к информационным ресурсам, электронной информационно-образовательной среде университета, к базам данных и информационно-справочным системам; наушники; сканер/принтер; специальный инструмент и инвентарь для обслуживания учебного оборудования. Программное обеспечение - Microsoft Windows, Microsoft Office, Calculate Linux.

### **13 Организация образовательного процесса для лиц с ограниченными возможностями здоровья**

Обучение обучающихся с ограниченными возможностями здоровья при необходимости осуществляется на основе адаптированной рабочей программы с использованием специальных методов обучения и дидактических материалов, составленных с учетом особенностей психофизического развития, индивидуальных возможностей и состояния здоровья таких обучающихся (обучающегося).

В целях освоения учебной программы дисциплины инвалидами и лицами с ограниченными возможностями здоровья университет обеспечивает:

- для инвалидов и лиц с ограниченными возможностями здоровья по зрению: размещение в доступных для обучающихся, являющихся слепыми или слабовидящими, местах и в адаптированной форме справочной информации о расписании учебных занятий; присутствие ассистента, оказывающего обучающемуся необходимую помощь; выпуск альтернативных форматов методических материалов (крупный шрифт или аудиофайлы);

- для инвалидов и лиц с ограниченными возможностями здоровья по слуху: надлежащими звуковыми средствами воспроизведения информации;

- для инвалидов и лиц с ограниченными возможностями здоровья, имеющих нарушения опорно-двигательного аппарата: возможность беспрепятственного доступа обучающихся в учебные помещения, туалетные комнаты и другие помещения кафедры, а также пребывание в указанных помещениях.

Обучающиеся из числа инвалидов и лиц с ОВЗ обеспечены печатными и (или) электронными образовательными ресурсами в формах, адаптированных к ограничениям их здоровья. Образование обучающихся с ограниченными возможностями здоровья может быть организовано как совместно с другими обучающимися, так и в отдельных группах или в отдельных организациях.

Министерство науки и высшего образования Российской Федерации  
Федеральное государственное бюджетное образовательное учреждение  
высшего образования  
«Ярославский государственный аграрный университет»  
Инженерный факультет



УТВЕРЖДАЮ  
проректор по учебной и воспитательной  
работе, молодежной политике  
ФГБОУ ВО «Ярославский ГАУ»,  
Махаева Н.Ю.  
«30» июня 2023 г.

### АННОТАЦИЯ РАБОЧЕЙ ПРОГРАММЫ ДИСЦИПЛИНЫ

#### ФДТ.02 Теоретические основы подготовки трактористов-машинистов

*Индекс дисциплины «Наименование дисциплины»*

Код и направление подготовки	<u>35.03.06 Агроинженерия</u>
Направленность (профиль)	<u>«Машины и оборудование в агробизнесе»</u>
Квалификация	<u>бакалавр</u>
Форма обучения	<u>заочная</u>
Год начала подготовки	<u>2023</u>
Факультет	<u>инженерный</u>
Кафедра-разработчик	<u>«Технический сервис»</u>
Объем дисциплины, ч. / з.е.	<u>72 / 2</u>
Форма контроля (промежуточная аттестация)	<u>зачет с оценкой</u>
Декан факультета	<u> (подпись) к.т.н., доцент Шешунова Е.В. (учёная степень, звание, Фамилия И.О.)</u>
Председатель УМК	<u> (подпись) к.п.н. Ананьин Г.Е. (учёная степень, звание, Фамилия И.О.)</u>
Заведующий выпускающей кафедрой	<u> (подпись) к.т.н., доцент Шешунова Е.В. (учёная степень, звание, Фамилия И.О.)</u>

Ярославль, 2023 г.



Лекции – 16 ч.

Практические занятия – 8 ч.

Самостоятельная работа – 41,6 ч.

### Место дисциплины в структуре образовательной программы:

Дисциплина «Теоретические основы подготовки трактористов-машинистов» относится к «ФТД. Факультативы» образовательной программы бакалавриата.

### Дисциплина направлена на формирование следующих компетенций:

#### – профессиональные компетенции и индикаторы их достижения

Код компетенции	Содержание компетенции	Код и наименование индикатора достижения компетенции		
		знать	уметь	владеть
ПКОС-1	Способен проводить контроль реализации разработанных планов и технологий эксплуатации сельскохозяйственной техники	ПКОС-1.1 ИД-1. Проводит контроль реализации разработанных планов и технологий эксплуатации сельскохозяйственной техники		
		Правила проведения контроля реализации разработанных планов и технологий эксплуатации сельскохозяйственной техники	Проводит контроль реализации разработанных планов и технологий эксплуатации сельскохозяйственной техники	Навыками контроля реализации разработанных планов и технологий эксплуатации сельскохозяйственной техники
		ПКОС-1.2 ИД-2. Оценивает эффективность разработанных технологических решений по эксплуатации сельскохозяйственной техники		
		Методику оценки технологических решений по эксплуатации сельскохозяйственной техники	Оценивать эффективность разработанных технологических решений по эксплуатации сельскохозяйственной техники	Навыками оценки эффективности разработанных технологических решений по эксплуатации сельскохозяйственной техники
ПКОС-1.3 ИД-3. Оценивает соответствие реализуемых технологических процессов эксплуатации сельскохозяйственной техники разработанным планам и технологиям				

		Методику оценки соответствия реализуемых технологических процессов эксплуатации сельскохозяйственной техники разработанным планам и технологиям	Оценивать соответствие реализуемых технологических процессов эксплуатации сельскохозяйственной техники разработанным планам и технологиям	Навыками оценки соответствия реализуемых технологических процессов эксплуатации сельскохозяйственной техники разработанным планам и технологиям
--	--	---	---	---

### **Краткое содержание дисциплины:**

Правила техники безопасности. Общие вопросы технического обслуживания тракторов. Ежемесячное обслуживание тракторов. Проведение ТО-1. Проведение ТО-2. Проведение ТО-3. Практика управления тракторами. Подготовка и запуск двигателя и трактора. Трогание с места, движение и остановка трактора. Агрегатирование трактора. Техника безопасности при пуске двигателя и в начале движения на тракторе.