

Документ подписан простой электронной подписью

Информация о владельце:

ФИО: Махаева Наталья Юрьевна

Должность: Проректор по учебной и воспитательной работе, молодежной политике ФГБОУ ВО "Ярославский ГАУ"

Дата подписания: 02.02.2024 11:01:58

Уникальный программный ключ:

fa349ae3f25a45643d89cfb67187284ea10f48e8

Министерство сельского хозяйства Российской Федерации
Федеральное государственное бюджетное образовательное учреждение
высшего образования

«Ярославская государственная сельскохозяйственная академия»



УТВЕРЖДАЮ

Первый проректор
ФГБОУ ВО Ярославская ГСХА,
В.В. Морозов
«01» сентября 2021 г.

ПРОГРАММА ПРАКТИКИ

Б2.О.01(У) «Ознакомительная практика (в том числе получение первичных навыков научно-исследовательской работы)»

Индекс практики/НИР «Наименование практики/НИР»

| | |
|---|--|
| Код и направление подготовки | <u>35.03.06 Агроинженерия</u> |
| Направленность (профиль) | <u>Электрооборудование и электротехнологии в АПК</u> |
| Квалификация | <u>бакалавр</u> |
| Форма обучения | <u>Очно-заочная</u> |
| Год начала подготовки | <u>2021</u> |
| Факультет | <u>инженерный</u> |
| Выпускающая кафедра | <u>Электрификация</u> |
| Кафедра-разработчик | <u>Электрификация</u> |
| Объем дисциплины, ч. / з.е. | <u>216 / 6</u> |
| Форма контроля (промежуточная аттестация) | <u>Зачет с оценкой</u> |

Ярославль, 2021 г.


При разработке рабочей программы практики (далее – РПД) «Ознакомительная практика (в том числе получение первичных навыков научно-исследовательской работы)» в основу положены:

1. Федеральный государственный образовательный стандарт высшего образования – бакалавриат по направлению подготовки 35.03.06 Агроинженерия, утвержденный приказом Министерства образования и науки Российской Федерации 23 августа 2017 г. № 813;

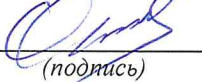
2. Приказ Министерства науки и высшего образования Российской Федерации от 08.02.2021 № 83 «О внесении изменений в федеральные государственные образовательные стандарты высшего образования – бакалавриат по направлениям подготовки»;

3. Учебный план по направлению подготовки 35.03.06 Агроинженерия, направленность (профиль) «Электрооборудование и электротехнологии в АПК», одобрен Ученым советом ФГБОУ ВО Ярославская ГСХА 2 марта 2021 г. Протокол № 3. Период обучения: 2021 – 2026 гг.


Преподаватель-разработчик:


(подпись) доцент кафедры электрификации, к.т.н. Угловский А.С.
(занимаемая должность, ученая степень, звание)

РПД рассмотрена и одобрена на заседании кафедры электрификации 26 августа 2021 г. Протокол № 12.

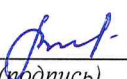
Заведующий кафедрой 
(подпись) д.т.н., доцент Орлов П.С.
(ученая степень, звание)

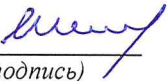
РПД одобрена на заседании учебно-методической комиссии инженерного факультета 30 августа 2021 г. Протокол № 12.

Председатель учебно-методической комиссии инженерного факультета 
(подпись) к.п.н. Ананьин Г.Е.
(учёная степень, звание)

СОГЛАСОВАНО:

Руководитель образовательной программы 
(подпись) д.т.н., доцент Орлов П.С.
(ученая степень, звание)

Отдел комплектования библиотеки 
(подпись) Вешникова Н.В.
(Фамилия И.О.)

Декан инженерного факультета 
(подпись) к.т.н., доцент Шешунова Е.В.
(ученая степень, звание)

СОДЕРЖАНИЕ ПРОГРАММЫ ПРАКТИКИ

| № | Наименование раздела (подраздела) | Стр. |
|------|--|------|
| 1 | Вид (тип) практики, способ и формы ее проведения, цели и задачи практики | 4 |
| 2 | Перечень планируемых результатов обучения при прохождении практики, соотнесенных с планируемыми результатами освоения образовательной программы | 4 |
| 2.1 | Универсальные компетенции и индикаторы их достижения | 4 |
| 2.2 | Общепрофессиональные компетенции и индикаторы их достижения | 5 |
| 3 | Место практики в структуре образовательной программы | 6 |
| 4 | Место и время проведения практики | 6 |
| 5 | Объем практики (на одного обучающегося) | 6 |
| 6 | Содержание практики | 7 |
| 6.1 | Содержание разделов практики и формы контроля | 8 |
| 7 | Формы отчетности по практике | 9 |
| 8 | Методические указания для самостоятельной работы | 10 |
| 9 | Фонд оценочных средств для проведения промежуточной аттестации обучающихся по практике | 10 |
| 9.1 | Перечень компетенций с указанием этапов их формирования в процессе освоения образовательной программы | 10 |
| 9.2 | Перечень компетенций с указанием этапов их формирования в процессе прохождения практики | 11 |
| 9.3 | Описание показателей и критериев оценивания компетенций на различных этапах их формирования, описание шкал оценивания | 12 |
| 9.4 | Типовые контрольные задания или иные материалы, необходимые для оценки знаний, умений, навыков, характеризующих этапы формирования компетенций в процессе освоения образовательной программы | 13 |
| 9.5 | Методические материалы, определяющие процедуры оценивания знаний, умений, навыков, характеризующих этапы формирования компетенций | 14 |
| 10 | Перечень основной и дополнительной учебной литературы, необходимой для проведения практики | 17 |
| 10.1 | Основная учебная литература | 17 |
| 10.2 | Дополнительная учебная литература | 17 |
| 11 | Перечень ресурсов информационно-телекоммуникационной сети «Интернет», необходимых для проведения практики | 18 |
| 11.1 | Перечень электронно-библиотечных систем | 18 |
| 11.2 | Перечень рекомендуемых интернет-сайтов | 19 |
| 12 | Перечень информационных технологий, используемых при проведении практики, включая перечень программного обеспечения и информационных справочных систем | 19 |
| 12.1 | Перечень лицензионного и свободно распространяемого программного обеспечения учебного процесса | 19 |
| 12.2 | Перечень профессиональных баз данных и информационных справочных систем | 20 |
| 12.3 | Доступ к сети интернет | 21 |
| 13 | Материально-техническое обеспечение, необходимое для проведения практики | 21 |
| 14 | Особенности организации и проведения практики для инвалидов и лиц с ограниченными возможностями здоровья | 22 |
| | Приложения | |
| | Приложение 1. Лист дополнений и изменений к программе практики | 25 |
| | Приложение 2 Аннотация программы практики | 27 |

1 ВИД ПРАКТИКИ, СПОСОБЫ И ФОРМА ЕЕ ПРОВЕДЕНИЯ, ЦЕЛИ И ЗАДАЧИ ПРАКТИКИ

Вид практики: учебная практика

Тип практики: ознакомительная практика (в том числе получение первичных навыков научно-исследовательской работы)

Способы проведения практики: стационарная, выездная

Форма практики: непрерывно

Целями проведения учебной практики являются: закрепление и углубление теоретических знаний, полученных при изучении дисциплин, а также приобретение практических навыков и компетенций в сфере профессиональной деятельности; получение первичных профессиональных навыков; развитие и накопление специальных навыков, ознакомление с содержанием основных работ и исследований, выполняемых в организации по месту прохождения практики; знакомство с реальными технологическими процессами.

Задачами учебной практики являются приобретение практических навыков самостоятельной работы; развитие навыков решения конкретных вопросов; развитие способностей к самообразованию.

2 Перечень планируемых результатов обучения при прохождении практики, соотнесенных с планируемыми результатами освоения образовательной программы

Прохождение практики направлено на формирование у обучающихся следующих универсальных (УК) УК-3.4 и общепрофессиональных (ОПК) ОПК-1.1, ОПК-4.1 компетенций.

2.1 Универсальные компетенции и индикаторы их достижения

| Код компетенции | Содержание компетенции | Код и наименование индикатора достижения компетенции | | |
|-----------------|---|--|--|--|
| | | знать | уметь | владеть |
| УК-3 | Способен осуществлять социальное взаимодействие и реализовывать свою роль в команде | ИД-4. Эффективно взаимодействует с другими членами команды, в т.ч. участвует в обмене информацией, знаниями и опытом, и презентации результатов работы команды | | |
| | | Возможности членов команды для достижения поставленной цели | Проводить обмен информацией, знаниями и опытом | Навыками эффективного взаимодействия с другими членами команды |

2.2 Общепрофессиональные компетенции и индикаторы их достижения

| Код компетенции | Содержание компетенции | Код и наименование индикатора достижения компетенции | | |
|-----------------|---|---|--|---|
| | | знать | уметь | владеть |
| ОПК-1 | Способен решать типовые задачи профессиональной деятельности на основе знаний основных законов математических и естественных наук с применением информационно-коммуникационных технологий | ИД-1 Демонстрирует знание основных законов математических, естественнонаучных и общепрофессиональных дисциплин, необходимых для решения типовых задач в области агроинженерии | | |
| | | Основные законы естественнонаучных дисциплин | Применять основные законы естественнонаучных дисциплин в профессиональной деятельности | Навыками применения основных законов естественнонаучных дисциплин в профессиональной деятельности |
| ОПК-4 | Способен реализовывать современные технологии и обосновывать их применение в профессиональной деятельности | ИД-1 Использует материалы научных исследований по совершенствованию технологий и средств механизации сельскохозяйственного производства | | |
| | | Современные технологии и их применение в профессиональной деятельности | Использовать материалы научных исследований по совершенствованию технологий | Навыками применения современных технологий в профессиональной деятельности |

3 Место практики в структуре образовательной программы

Учебная практика «Ознакомительная практика (в том числе получение первичных навыков научно-исследовательской работы)» относится к Блоку 2. «Практики. Обязательная часть» образовательной программы бакалавриата.

4 МЕСТО И ВРЕМЯ ПРОВЕДЕНИЯ ПРАКТИКИ

Практическая подготовка при проведении практики организуется путем непосредственного выполнения обучающимися определенных видов работ связанных с будущей профессиональной деятельностью.

Практическая подготовка при проведении практики может быть организована непосредственно в Академии, а также в организациях, осуществляющих деятельность по профилю соответствующей образовательной программы (профильная организация), в том числе их структурных подразделениях, предназначенных для проведения практической подготовки, на основании договоров, заключаемых между профильными организациями и Академией.

Место проведения учебной практики: структурные подразделения ФГБОУ ВО Ярославская ГСХА (кафедры «Электрификация»), а так же на базе профильных организаций согласно договоров.

При организации практической подготовки при проведении практики профильные организации создают условия для реализации практики, предоставляют оборудование и технические средства обучения в объеме, позволяющем выполнять определенные виды работ, связанные с будущей профессиональной деятельностью обучающихся.

Базы практики обучающихся ФГБОУ ВО Ярославская ГСХА представлены на сайте ФГБОУ ВО Ярославская ГСХА в разделе «Сведения об образовательной организации» <http://yaragrovuz.ru/sveden/contracts/>.

Учебная практика «Ознакомительная практика (в том числе получение первичных навыков научно-исследовательской работы)» проводится во 2 семестре.

5 ОБЪЕМ ПРАКТИКИ (на одного обучающегося)

Общая трудоемкость практики составляет 6 зачетных единиц, 216 часов, 4 недели, контактная работа с обучающимися 120 часов, самостоятельная работа 96 часов.

| Вид учебной работы | Всего | За 2 семестр |
|--|------------------------|--------------|
| | часов | часов |
| 1. Контактные часы при проведении учебной практики, всего | 120 | 120 |
| 2. Самостоятельная работа, всего (СР) | 96 | 96 |
| в том числе: | | |
| Самостоятельная работа при написании отчетной документации | 32 | 32 |
| Самостоятельное изучение материала | 44 | 44 |
| Самостоятельная работа при подготовке к зачету | 20 | 20 |
| Общая трудоемкость практики в часах: | 216 | 216 |
| в том числе в форме практической подготовки | - | - |
| Общая трудоемкость практики в зачетных единицах: | 6 | 6 |
| Продолжительность практики (недель): | 4 | 4 |
| Форма контроля | Зачет с оценкой | |

6 Содержание практики

| № раздела | Название раздела практики | Формируемые компетенции | Виды учебной работы и их трудоемкость, часы | | |
|-----------|--|--------------------------------|--|------------------------|-------------|
| | | | Контактная работа при проведении производственной практики | Самостоятельная работа | Всего часов |
| 1 | Подготовительный этап Правила безопасности и охраны труда при прохождении практики | УК-3.4; ОПК-1.1; ОПК-4.1 | 6 | 2 | 8 |
| 2 | Практический этап. Изучение материально-технической базы академии | УК-3.4; ОПК-1.1; ОПК-4.1 | 10 | 6 | 16 |
| 3 | Практический этап. Изучение материально-технической базы академии | УК-3.4; ОПК-1.1; ОПК-4.1 | 10 | 6 | 16 |
| 4 | Практический этап. Изучение основных технологических процессов на рабочих местах, выполнение электромонтажных работ на электротехнологической установке | УК-3.4; ОПК-1.1; ОПК-4.1 | 40 | 6 | 46 |
| 5 | Практический этап. Изучение основных технологических процессов на рабочих местах, выполнение электромонтажных работ на электротехнологической установке | УК-3.4; ОПК-1.1; ОПК-4.1 | 10 | 6 | 16 |
| 6 | Практический этап. Изучение основных технологических процессов на рабочих местах, выполнение электромонтажных работ на электротехнологической установке | УК-3.4; ОПК-1.1; ОПК-4.1 | 10 | 6 | 16 |

| № раздела | Название раздела практики | Формируемые компетенции | Виды учебной работы и их трудоемкость, часы | | |
|-----------|--|--------------------------|--|------------------------|-------------|
| | | | Контактная работа при проведении производственной практики | Самостоятельная работа | Всего часов |
| 7 | Практический этап. Изучение основных технологических процессов на рабочих местах, выполнение электромонтажных работ на электротехнологической установке | УК-3.4; ОПК-1.1; ОПК-4.1 | 10 | 6 | 16 |
| 8 | Практический этап. Работа с техническими средствами для определения параметров технологических процессов и качества продукции | УК-3.4; ОПК-1.1; ОПК-4.1 | 10 | 6 | 16 |
| 9 | Практический этап. Работа с технической и технологической документацией и подготовка отчета | УК-3.4; ОПК-1.1; ОПК-4.1 | 10 | 32 | 42 |
| 10 | Заключительный этап. | УК-3.4; ОПК-1.1; ОПК-4.1 | 4 | 20 | 24 |
| | Промежуточная аттестация: | | зачет с оценкой | | |
| | Итого по практике: | | 120 | 96 | 216 |

6.1 Содержание разделов практики и формы контроля

| № п/п | Наименование раздела (этапа) практики с указанием видов работ, связанных с будущей профессиональной деятельностью (на основе трудовых действий) | Содержание раздела в дидактических единицах | Трудоемкость (в часах) | Формы текущего контроля успеваемости |
|--------------|--|--|-------------------------------|--|
| 1 | Подготовительный этап Правила безопасности и охраны труда при прохождении практики | ДЕ-1. Проведение инструктажа по охране труда и технике безопасности при прохождении практики | 8 | Индивидуальное задание, вопросы для защиты отчёта о практике |
| 2 | Практический этап. Изучение материально-технической базы академии | ДЕ-2. Знакомство с учебной мастерской инженерного факультета академии. Изучение плана мастерской, оборудования. Виды проводимых слесарных работ. | 16 | Отчёт по практике |
| 3 | Практический этап. Изучение материально-технической базы академии | ДЕ-3. Изучение техники, имеющейся в академии (автомобили, тракторы, комбайн, с/х машины). | 16 | Отчёт по практике |
| 4 | Практический этап. Изучение основных технологических процессов на рабочих местах, выполнение электромонтажных работ на электротехнологической установке | ДЕ-4. Знакомство с предприятием с/х машиностроения на АО «ПК «Ярославич» (изучение производственных участков предприятия, современных технологий резки металла, сварки, окраски). Посещение станции технического обслуживания техники. | 46 | Отчёт по практике |
| 5 | Практический этап. Изучение основных технологических процессов на рабочих местах, выполнение электромонтажных работ на электротехнологической установке | ДЕ-5. Знакомство с предприятием двиглестроения на АО «Автодизель» (ЯМЗ). Посещение музея завода, цеха сборки и испытания двигателей | 16 | Отчёт по практике |

| № п/п | Наименование раздела (этапа) практики с указанием видов работ, связанных с будущей профессиональной деятельностью (на основе трудовых действий) | Содержание раздела в дидактических единицах | Трудоемкость (в часах) | Формы текущего контроля успеваемости |
|-------|---|--|------------------------|--|
| 6 | Практический этап. Изучение основных технологических процессов на рабочих местах, выполнение электромонтажных работ на электротехнологической установке | ДЕ-6. Знакомство с производством оборудования на Ярославском моторном заводе | 16 | Отчёт по практике |
| 7 | Практический этап. Изучение основных технологических процессов на рабочих местах, выполнение электромонтажных работ на электротехнологической установке | ДЕ-7. Знакомство с электромонтажными работами на электротехнологической установке | 16 | Отчёт по практике |
| 8 | Практический этап. Работа с техническими средствами для определения параметров технологических процессов и качества продукции | ДЕ-8. Работа с техническими средствами для определения параметров технологических процессов и качества продукции | 16 | Отчёт по практике |
| 9 | Практический этап. Работа с технической и технологической документацией и подготовка отчета | ДЕ-9. Самостоятельная работа с технической и технологической документацией, ресурсами Интернет | 42 | Отчёт по практике |
| 10 | Заключительный этап. | ДЕ-10. Анализ полученной информации, обработка данных | 24 | Оформление отчёта по практике, индивидуальных документов обучающегося, вопросы для защиты отчета по результатам практики |
| ИТОГО | | | | 216 |

7 ФОРМЫ ОТЧЕТНОСТИ ПО ПРАКТИКЕ

По окончании прохождения практики обучающийся представляет руководителю практики от кафедры дневник прохождения практики, отчет о прохождении практики, в котором содержится информация, соответствующая программе практики и индивидуальному заданию руководителя практики на прохождение практики. Дневник практики и отчет о прохождении практики оформляются в соответствии с требованиями установленными программой практики. При заполнении дневника следует исходить из того, что полнота и своевременность записей о прохождении практики существенно облегчит составление письменного отчета по итогам практики. В отчете, как правило, должно быть отражено: содержание работы в период

практики, степень выполнения индивидуального задания, выводы о том, в какой мере практика способствовала закреплению и углублению теоретических знаний, приобретению практических навыков.

Общие требования и параметры отчета: формат А4, в текстовом редакторе Word; тип шрифта: Times New Roman, размер шрифта 14; межстрочный интервал: полуторный; размеры полей: верхнее, нижнее – 20 мм, левое – 30 мм, правое – 15 мм. Все страницы должны иметь сквозную нумерацию. Первой страницей является титульный лист, второй содержание и т.д. На первой странице номер не ставится. В характеристике профессиональной деятельности обучающегося во время прохождения практики (отзыве) должны быть отражены сведения о выполнении обучающимся программы практики, об отношении практиканта к работе, об оценке его умений и навыков применять теоретические знания на практике, а так же уровень сформированности компетенций.

Отчетность по результатам прохождения практики сдается на соответствующую кафедру, ответственную за проведение практики в срок, установленный графиком прохождения практики для регистрации и проверки.

На основе анализа представленных обучающимся документов (отчет по практике, индивидуальное задание, дневник практики, отзыв руководителя практики от профильной организации) руководителем практики от ФГБОУ ВО Ярославская ГСХА составляется рецензия на отчет о прохождении практики. Защита отчета проводится в установленные сроки после устранения замечаний руководителя (если таковые имеются).

По итогам промежуточной аттестации выставляется зачет с оценкой.

Выполненные отчёты о практике после их защиты хранятся на кафедре проведения практики в соответствии с номенклатурой дел академии.

8 МЕТОДИЧЕСКИЕ УКАЗАНИЯ ДЛЯ САМОСТОЯТЕЛЬНОЙ РАБОТЫ

Чтение графической проектной и исполнительской электротехнической документации [Текст] П.С. Орлов. А.В. Власов / Методические указания к практическим занятиям и лабораторным работам по учебной и технологической практике. 37 с. ЧП Егорычева Е.В. Кострома, Дурасовский пр-д., 7. ЯГСХА, Ярославль 2005.

Методические указания по оформлению выпускных квалификационных работ студентов, обучающихся по направлению "Агроинженерия" [Текст]. / Е.В. Шешунова, В.В. Шмигель, П.С. Орлов [и др.], Ярославль, ФГБОУ ВПО ЯГСХА, 2014, 68 с.// Электронная библиотека ЯГСХА. – Режим доступа: http://192.168.2.44/buki_web/bk_cat_find.php, требуется авторизация.

9 ФОНД ОЦЕНОЧНЫХ СРЕДСТВ ДЛЯ ПРОВЕДЕНИЯ ПРОМЕЖУТОЧНОЙ АТТЕСТАЦИИ ОБУЧАЮЩИХСЯ ПО ПРАКТИКЕ

Фонд оценочных средств по производственной практике – комплект методических и контрольно измерительных материалов, предназначенных для оценивания уровня сформированности компетенций на разных стадиях обучения на соответствие индикаторам достижения компетенций.

Фонд оценочных средств включает контрольные материалы для проведения промежуточной аттестации в форме зачета с оценкой. Промежуточная аттестация по практике проводится с целью определения степени освоения обучающимся образовательной программы.

9.1 ПЕРЕЧЕНЬ КОМПЕТЕНЦИЙ С УКАЗАНИЕМ ЭТАПОВ ИХ ФОРМИРОВАНИЯ В ПРОЦЕССЕ ОСВОЕНИЯ ОБРАЗОВАТЕЛЬНОЙ ПРОГРАММЫ

| № семестра | Этапы формирования и проверки уровня сформированности компетенций по дисциплинам, практикам в процессе освоения ОПОП ВО |
|---|---|
| УК-3 <i>Способен осуществлять социальное взаимодействие и реализовывать свою роль в команде</i> | |
| 2 | Культура речи |
| 5 | Психология |
| 2 | Ознакомительная практика (в том числе получение первичных навыков научно-исследовательской работы) |
| A | Выполнение и защита выпускной квалификационной работы |
| ОПК – 1 <i>Способен решать типовые задачи профессиональной деятельности на основе знаний основных законов математических и естественных наук с применением информационно-коммуникационных технологий</i> | |
| 1,2,3,4 | Математика |
| 1,2,3 | Физика |
| 1 | Химия |
| 6 | Гидравлика |
| 5 | Теплотехника |
| 2,3 | Материаловедение и технология конструкционных материалов |
| 3 | Метрология, стандартизация и сертификация |
| 2,3 | Информатика и цифровые технологии |
| 2 | Теоретическая механика |
| 4 | Механизация технологических процессов в АПК |
| 2 | Электротехнические материалы |
| 2 | Ознакомительная практика (в том числе получение первичных навыков научно-исследовательской работы) |
| A | Выполнение и защита выпускной квалификационной работы |
| ОПК-4 <i>Способен реализовывать современные технологии и обосновывать их применение в профессиональной деятельности</i> | |
| 2,3 | Материаловедение и технология конструкционных материалов |
| 7 | Автоматика |
| 2,3 | Информатика и цифровые технологии |
| 1 | Основы производства продукции растениеводства |
| 3 | Компьютерное проектирование |
| 5 | Электрические измерения |
| 2 | Ознакомительная практика (в том числе получение первичных навыков научно-исследовательской работы) |
| A | Выполнение и защита выпускной квалификационной работы |

9.2 ПЕРЕЧЕНЬ КОМПЕТЕНЦИЙ С УКАЗАНИЕМ ЭТАПОВ ИХ ФОРМИРОВАНИЯ В ПРОЦЕССЕ ПРОХОЖДЕНИЯ ПРАКТИКИ

| | | |
|-----------------|---|--|
| код компетенции | Содержание компетенции в соответствии с ФГОС ВО | Этап (период) прохождения практики, в течение которого формируется компетенция в процессе освоения ОПОП ВО |
| УК-3.4 | Способен осуществлять социальное взаимодействие и реализовывать свою роль в команде | В течение всего периода прохождения практики |
| ОПК-1.1 | Способен решать типовые задачи профессиональной деятельности на основе знаний основных законов математических и естественных наук с применением информационно-коммуникационных технологий | В течение всего периода прохождения практики |
| ОПК-4.1 | Способен реализовывать современные технологии и обосновывать их применение в профессиональной деятельности | В течение всего периода прохождения практики |

9.3 ОПИСАНИЕ ПОКАЗАТЕЛЕЙ И КРИТЕРИЕВ ОЦЕНИВАНИЯ КОМПЕТЕНЦИЙ НА РАЗЛИЧНЫХ ЭТАПАХ ИХ ФОРМИРОВАНИЯ, ОПИСАНИЕ ШКАЛ ОЦЕНИВАНИЯ

| Компетенции | | Индикатор достижения компетенции (планируемые результаты обучения) | Форма оценочного средства | Уровень сформированности компетенции | | | |
|-------------|---|--|---|--|---|---|--|
| | | | | повышенный (высокий) | достаточный (средний) | пороговый (ниже среднего) | недопустимый (пороговый уровень не достигнут) |
| Код | Формулировка | | | Шкалы оценивания | | | |
| | | | | отлично/зачтено | хорошо/зачтено | удовл./зачтено | неудовл./не зачтено |
| 1 | 2 | 3 | 5 | 6 | 7 | 8 | 9 |
| УК - 3.4 | Способен осуществлять социальное взаимодействие и реализовывать свою роль в команде | ИД-4 Понимает эффективность использования стратегии сотрудничества для достижения поставленной цели Знать: Возможности членов команды для достижения поставленной цели Уметь: Проводить обмен информацией, знаниями и опытом Иметь навыки и(или) владеть: Навыками эффективного взаимодействия с другими членами команды | Отчет Вопросы и задания для защиты отчета по результатам практики | Знает: Возможности членов команды для достижения поставленной цели Умеет: Проводить обмен информацией, знаниями и опытом Владеет: Навыками эффективного взаимодействия с другими членами команды Способен: организовать эффективное взаимодействие членов команды | Знает: Возможности членов команды для достижения поставленной цели Умеет: Проводить обмен информацией, знаниями и опытом Владеет: Навыками эффективного взаимодействия с другими членами команды Понимает: Значение эффективного взаимодействия членов команды для достижения поставленной задачи. | Знает: Возможности членов команды для достижения поставленной цели Умеет: Проводить обмен информацией, знаниями и опытом Владеет: Навыками эффективного взаимодействия с другими членами команды | Не знает: Возможности членов команды для достижения поставленной цели Не умеет: Проводить обмен информацией, знаниями и опытом Не владеет: Навыками эффективного взаимодействия с другими членами команды |

| | | | | | | | |
|---------|-----------------|--|---------------------------------------|-------------------------------------|---|---|---|
| ОПК-1.1 | Способен решать | ИД-1 Демонстрирует знание основных законов | Отчет Вопросы и задания для | Знает: Основные законы мате- | Знает: Основные законы математиче- | Знает: Основные законы математиче- | Не знает: Основные законы математических |
|---------|-----------------|--|---------------------------------------|-------------------------------------|---|---|---|

| Компетенции | | Индикатор достижения компетенции (планируемые результаты обучения) | Форма оценочного средства | Уровень сформированности компетенции | | | |
|-------------|--|--|---------------------------------------|--|---|--|---|
| | | | | повышенный (высокий) | достаточный (средний) | пороговый (ниже среднего) | недопустимый (пороговый уровень не достигнут) |
| Код | Формулировка | | | Шкалы оценивания | | | |
| | | | | отлично/зачтено | хорошо/зачтено | удовл./зачтено | неудовл./не зачтено |
| 1 | 2 | 3 | 5 | 6 | 7 | 8 | 9 |
| | типичные задачи профессиональной деятельности на основе знаний основных законов математических и естественных наук с применением информационных технологий | <p>математических, естественнонаучных и общепрофессиональных дисциплин, необходимых для решения типовых задач в области агроинженерии</p> <p>Знать: Основные законы математических и естественных наук для решения стандартных задач</p> <p>Уметь: Использовать основные законы математических и естественных наук для решения стандартных задач</p> <p>Иметь навыки и(или) владеть: Навыками использования основных законов математических и естественных наук для решения стандартных задач</p> | защиты отчета по результатам практики | <p>математических и естественных наук для решения стандартных задач</p> <p>Умеет Использовать основные законы математических и естественных наук для решения стандартных задач</p> <p>Владеет: Навыками использования основных законов математических и естественных наук для решения стандартных задач</p> <p>Способен: решать типовые задачи профессиональной деятельности на основе знаний основных законов математических и естественных наук с применением информационно-коммуникационных технологий в полном объеме</p> | <p>ских и естественных наук для решения стандартных задач</p> <p>Умеет: Использовать основные законы математических и естественных наук для решения стандартных задач</p> <p>Владеет: Навыками использования основных законов математических и естественных наук для решения стандартных задач</p> <p>Понимает: Важность грамотного решения типовых задач в агроинженерии с применением информационно-коммуникационных технологий.</p> | <p>ских и естественных наук для решения стандартных задач</p> <p>Умеет: Использовать основные законы математических и естественных наук для решения стандартных задач</p> <p>Владеет: Навыками использования основных законов математических и естественных наук для решения стандартных задач</p> | <p>и естественных наук для решения стандартных задач</p> <p>Не умеет: Использовать основные законы математических и естественных наук для решения стандартных задач</p> <p>Не владеет: Навыками использования основных законов математических и естественных наук для решения стандартных задач</p> |
| ОПК-4.1 | Способен реализовывать современные технологии и обосновывать их применение в профессиональной деятельности | <p>ИД-1 Использует материалы научных исследований по совершенствованию технологий и средств механизации сельскохозяйственного производства</p> <p>Знать: Современные технологии</p> <p>Уметь: Использовать материалы научных исследований по совершенствованию</p> | | <p>Знает: современные технологии</p> <p>Умеет: использовать материалы научных исследований в полном объеме по совершенствованию технологий</p> <p>Владеет: навыками применения современных технологий в профессиональной деятельности</p> <p>Способен: и</p> | <p>Знает: основные современные технологии</p> <p>Умеет: решать задачи по использовать материалов научных исследований по совершенствованию технологий, но с недочетами</p> <p>Владеет: базовыми навыками применения современных технологий в профессиональной деятельности</p> <p>Понимает: Важность материа-</p> | <p>Знает: в минимальном объеме современные технологии</p> <p>Умеет: использовать материалы научных исследований в неполном объеме по совершенствованию технологий</p> <p>Владеет: базовыми навыками применения современных технологий в профессиональной деятельности</p> | <p>Не знает: основные современные технологии</p> <p>Не умеет: использовать материалы научных исследований в неполном объеме по совершенствованию технологий</p> <p>Не владеет: навыками применения современных технологий в профессиональной деятельности</p> |

| Компетенции | | Индикатор достижения компетенции (планируемые результаты обучения) | Форма оценочного средства | Уровень сформированности компетенции | | | |
|-------------|--------------|---|---------------------------|--|---|---------------------------|---|
| | | | | повышенный (высокий) | достаточный (средний) | пороговый (ниже среднего) | недопустимый (пороговый уровень не достигнут) |
| Код | Формулировка | | | Шкалы оценивания | | | |
| | | | | отлично/зачтено | хорошо/зачтено | удовл./зачтено | неудовл./не зачтено |
| 1 | 2 | 3 | 5 | 6 | 7 | 8 | 9 |
| | | технологий Иметь навыки и(или) владеть: навыками применения современных технологий в профессиональной деятельности | | обосновать применение сложных технологий в профессиональной деятельности | лов научных исследований по совершенствованию технологий и средств механизации сельскохозяйственного производства | | |

9.4 ТИПОВЫЕ КОНТРОЛЬНЫЕ ЗАДАНИЯ ИЛИ ИНЫЕ МАТЕРИАЛЫ, НЕОБХОДИМЫЕ ДЛЯ ОЦЕНКИ ЗНАНИЙ, УМЕНИЙ, НАВЫКОВ, ХАРАКТЕРИЗУЮЩИХ ЭТАПЫ ФОРМИРОВАНИЯ КОМПЕТЕНЦИЙ В ПРОЦЕССЕ ОСВОЕНИЯ ОБРАЗОВАТЕЛЬНОЙ ПРОГРАММЫ

Для выполнения программы практики обучающемуся выдается индивидуальное задание, содержание которого согласовывается с руководителем практики от профильной организации. На основе задания утверждается рабочий график (план), в котором указываются: содержание выполняемых работ и ожидаемые результаты. В процессе прохождения практики обучающийся заполняет ежедневно (за несколько дней) дневник о прохождении практики, в котором факт выполнения определенного задания подтверждается руководителем.

Вопросы и задания для проведения промежуточной аттестации (зачета с оценкой)

Компетенция: УК-3.4 - Способен осуществлять социальное взаимодействие и реализовывать свою роль в команде;

Компетенция: ОПК-1.1- Способен решать типовые задачи профессиональной деятельности на основе знаний основных законов математических и естественных наук с применением информационно-коммуникационных технологий;

Компетенция: ОПК-4.1 - Способен реализовывать современные технологии и обосновывать их применение в профессиональной деятельности.

Вопросы к зачету с оценкой:

1. Как строится автоматизированный технологический процесс ?
2. Как формируются навыки логического мышления?
3. Как формируются навыки выполнения технологических операций?
4. Объекты и субъекты процесса производства электроэнергии
5. Объекты и субъекты процесса распределения электроэнергии
6. Автоматизированная электрическая сеть и её составляющие.
7. Структуры автоматизированной электрической сети
8. Основные элементы автоматизированной электрической сети
9. Назначение и принцип действия электрогенератора
10. Назначение и принцип действия электродвигателя

11. Назначение и принцип действия выключателя электросети
12. Назначение и принцип действия трансформатора электросети
13. Назначение и принцип действия линии электросети
14. Назначение и принцип действия изоляции электросети
15. Виды возобновляемой энергии и особенность их использования.
16. Типы солнечных батарей и их назначение
17. Автоматизированные преобразователи энергии – виды и типы.
18. Виды и типы проводников.
19. Автоматизированное определение сопротивления проводника.
20. Аккумуляция энергии – способы и устройства.
21. Типы и виды моделей автоматизированных систем в энергетике.
22. Автоматизированные системы управления с контактной логикой.
23. Какие требования предъявляются к контактным соединениям.
24. Новые системы форсунок для сельских котельных
25. Как использовать инфракрасные источники энергии
26. Автоматизация технологических процессов при обработке молока
27. Способы борьбы с накипью в теплообменной аппаратуре
28. Счётчики индукционной системы – недостатки и достоинства
29. Холодильные установки и их применение в сельском хозяйстве
30. Проводники, полупроводники и диэлектрики в устройствах применяемых в сельском хозяйстве.

Задания для проведения зачета с оценкой:

1. Как оформить наряд на допуск к работе с электроинструментом;
2. Как оформить наряд на допуск к работе на токарном станке;
3. Как оформить разрешение для работы с электропаяльником;
4. Как нужно работать с паяльником при пайке провода к массе электрооборудования;
5. Как нужно работать с паяльником при пайке двух проводов;
6. Как подключить счётчик электроэнергии, и какие при этом нужны документы;
7. Как подключать провода зануления и заземления к металлическому корпусу электрооборудования, и какие при этом нужны документы;
8. Как подключить провод СИП-2 к распределительному устройству, не нарушив требований ПУЭ;
9. Какие документы требуются при составлении технических условий (ТУ); на подключение электрооборудования к электрической сети.

9.5 МЕТОДИЧЕСКИЕ МАТЕРИАЛЫ, ОПРЕДЕЛЯЮЩИЕ ПРОЦЕДУРЫ ОЦЕНИВАНИЯ ЗНАНИЙ, УМЕНИЙ, НАВЫКОВ, ХАРАКТЕРИЗУЮЩИХ ЭТАПЫ ФОРМИРОВАНИЯ КОМПЕТЕНЦИЙ

Контроль освоения практики и оценка знаний обучающихся на зачете с оценкой производится в соответствии с Положением о проведении текущего контроля успеваемости и промежуточной аттестации обучающихся по образовательным программам высшего образования.

При оценке знаний и умений, приобретённых обучающимися в период прохождения практик, учитывается системность, полнота и правильность ответов, понимание изученного теоретического и практического материала, уровень речевого оформления ответа.

Критерии оценивания результатов обучения

Результаты выполнения и защиты отчета по производственной практике оцениваются «отлично», «хорошо», «удовлетворительно», «неудовлетворительно» и заносятся в зачетную книжку обучающегося, протокол защиты отчета по практике, ведомость.

| Наименование оценочного средства | Критерии оценивания компетенций (результатов) | Оценка | Критерии оценивания |
|----------------------------------|---|------------------------|---|
| Отчёт по практике | <ul style="list-style-type: none">– соответствие структуры и содержания разделов отчета по практике заданию, требованиям и рекомендациям;– степень раскрытия сущности вопросов, качество представленных аналитических материалов, характеризующих объект исследования;– соблюдение требований к оформлению;– грамотность речи и правильность использо- | «отлично» (зачтено) | Оценку «отлично» или «зачтено» заслуживает обучающийся, который выполнил весь намеченный объем работы в срок и на высоком уровне в соответствии с программой практики, проявил самостоятельность, творческий подход и соответствующую профессиональную подготовку, показал владение теоретическими знаниями |

| Наименование оценочного средства | Критерии оценивания компетенций (результатов) | Оценка | Критерии оценивания |
|----------------------------------|--|-------------------------------|--|
| | <p>вания профессиональной терминологии во время защиты отчета;</p> <p>– полнота, точность, аргументированность ответов во время защиты отчета.</p> | <p>«хорошо» (зачтено)</p> | <p>и практическими навыками проведения аналитического исследования, умение работать с аналитической информацией, и системно оценивать представленную в них информацию, а также умение делать выводы и аргументировать собственную позицию; требования к оформлению полностью соблюдены.</p> <p>Оценку «хорошо» или «зачтено» заслуживает обучающийся, который полностью выполнил намеченную на период практики программу, однако допустил незначительные просчеты методического характера при общем хорошем уровне профессиональной подготовки, недостаточно полно представил аналитические материалы исследования, сформулировал предложения по решению выявленных в процессе практики проблем, составляющих сферу научных интересов обучающегося; имеются упрощения в оформлении отчета.</p> |

| | | | |
|--|--|--------------------------------------|---|
| | | <p>«удовлетворительно» (зачтено)</p> | <p>Оценку «удовлетворительно» или «зачтено» заслуживает обучающийся при частичном выполнении намеченной на период практики программы, если он допустил просчеты или ошибки методического характера, а представленный им информационный материал не позволяет в полной ме-</p> |
|--|--|--------------------------------------|---|

| Наименование оценочного средства | Критерии оценивания компетенций (результатов) | Оценка | Критерии оценивания |
|----------------------------------|---|------------------------------------|---|
| | | | ре сформировать аналитическую базу исследования и требует соответствующей дополнительной обработки и систематизации; имеются существенные отступления от требований к оформлению отчета. |
| | | «неудовлетворительно» (не зачтено) | Оценки «неудовлетворительно» или «не зачтено» заслуживает обучающийся, не выполнивший программу практики и представивший отчет, выполненный на крайне низком уровне; требования к оформлению отчета не соблюдены. |

10 ПЕРЕЧЕНЬ ОСНОВНОЙ И ДОПОЛНИТЕЛЬНОЙ УЧЕБНОЙ ЛИТЕРАТУРЫ, НЕОБХОДИМОЙ ДЛЯ ПРОВЕДЕНИЯ ПРАКТИКИ

10.1 Основная учебная литература

| № п/п | Наименование | Используется при изучении разделов | семестр | Количество экземпляров в библиотеке |
|-------|--|------------------------------------|---------|-------------------------------------|
| 1 | Рыжков И.Б., Основы научных исследований и изобретательства (ЭБС Издательство "Лань") [Электронный ресурс]: уч.пособие / И.Б. Рыжков. - СПб.: Лань, 2020. - 224 с. - Режим доступа: https://e.lanbook.com/book/145848 , СПб., Лань, 2020, 224с. ограниченный по логину и паролю (дата обращения: 25.08.2021). | Все разделы | 2 | Электронный ресурс |
| 2 | Литвиненко А.М., Технологии разработки объектов интеллектуальной собственности (ЭБС Издательство "Лань") [Электронный ресурс]: учеб. пособие / А.М. Литвиненко, В.Л. Бурковский. - СПб.: Лань, 2018. - 184 с. - Режим доступа: https://e.lanbook.com/book/105984 , СПб., Лань, 2018, 184с. ограниченный по логину и паролю (дата обращения: 25.08.2021). | Все разделы | 2 | Электронный ресурс |

10.2 Дополнительная учебная литература

| № п/п | Наименование, автор(ы), год и место издания | Используется при изучении разделов | семестр | Количество экземпляров в библиотеке |
|-------|---|------------------------------------|---------|-------------------------------------|
| 1 | Методические указания по оформлению выпускных квалификационных работ студентов, обучающихся по направлению "Агроинженерия" [Текст]. / Е.В. Шешунова, В.В. Шмигель, П.С. Орлов [и др.], Ярославль, ФГБОУ ВПО ЯГСХА, 2014, 68с. // Электронная библиотека ЯГСХА. – Режим доступа: http://192.168.2.44/buki_web/bk_cat_find.php , требуется авторизация | Все разделы | 2 | Электронный ресурс |
| 2 | Семенов Б.А., Инженерный эксперимент в промышленной теплотехнике, теплоэнергетике и теплотехнологиях (ЭБС Издательство "Лань") [Электронный ресурс] / Б.А. Семенов. - Лань, 2013. - 384 с. - Режим доступа: https://e.lanbook.com/book/5107 , СПб., Лань, 2013, 384 с. ограниченный по логину и паролю (дата обращения: 25.08.2021). | Все разделы | 2 | Электронный ресурс |

Доступ обучающихся к электронным ресурсам (ЭР) библиотеки ФГБОУ ВО Ярославская ГСХА осуществляется посредством электронной информационной образовательной среды академии и сайта по логину и паролю (<https://biblio-yaragrovuz.jimdo.com/электронный-каталог>).

11 ПЕРЕЧЕНЬ РЕСУРСОВ ИНФОРМАЦИОННО-ТЕЛЕКОММУНИКАЦИОННОЙ СЕТИ «ИНТЕРНЕТ», НЕОБХОДИМЫХ ДЛЯ ПРОВЕДЕНИЯ ПРАКТИКИ

11.1 ПЕРЕЧЕНЬ ЭЛЕКТРОННО-БИБЛИОТЕЧНЫХ СИСТЕМ

| № п/п | Наименование | Тематика | Режим доступа |
|-------|---|--------------------|---|
| 1. | Электронно-библиотечная система Издательства «Лань» | Универсальная | https://e.lanbook.com/ |
| 2. | Электронно-библиотечная система «Рукопт» | Универсальная | http://rucont.ru/ |
| 3. | Электронно-библиотечная система «iBooks.ru» | Универсальная | http://ibooks.ru/ |
| 4. | Электронно-библиотечная система «AgriLib» | Специализированная | http://ebs.rgazu.ru/ |
| 5. | Научная электронная библиотека eLIBRARY.RU | Универсальная | http://elibrary.ru/ |

11.2 ПЕРЕЧЕНЬ РЕКОМЕНДУЕМЫХ ИНТЕРНЕТ-САЙТОВ

1. Министерство образования и науки Российской Федерации [Электронный ресурс]. – Режим доступа. – <https://minobrnauki.gov.ru/>, свободный. – Загл. с экрана. – Яз. рус.
2. Федеральный портал «Российское образование» [Электронный ресурс]. – Режим доступа. – <http://www.edu.ru>, свободный. – Загл. с экрана. – Яз. рус.
3. Информационная система «Единое окно доступа к образовательным ресурсам» [Электронный ресурс]. – Режим доступа. – <http://window.edu.ru>, свободный. – Загл. с экрана. – Яз. рус.
4. Федеральный центр информационно-образовательных ресурсов [Электронный ресурс]. – Режим доступа. – <http://fcior.edu.ru>, свободный. – Загл. с экрана. – Яз. рус.
5. Министерство сельского хозяйства РФ [Электронный ресурс]. – Режим доступа. – <http://mcsx.ru/>, свободный. – Загл. с экрана. – Яз. рус.
6. Научная электронная библиотека eLIBRARY.RU [Электронный ресурс]. – Режим доступа. – <http://elibrary.ru/>, свободный. – Загл. с экрана. – Яз. рус.
7. Сельскохозяйственная электронная библиотека знаний [Электронный ресурс]. – Режим доступа: <http://www.cnsnb.ru/akdil/>, свободный. – Загл. с экрана. – Яз. рус.
8. Центральная научная сельскохозяйственная библиотека Россельхозакадемии [Электронный ресурс]. – Режим доступа: <http://www.cnsnb.ru/>, свободный. – Загл. с экрана. – Яз. рус.
9. Информационно-справочный портал. Проект Российской государственной библиотеки для молодежи [Электронный ресурс]. – Режим доступа: www.library.ru, свободный. – Загл. с экрана. – Яз. рус.

12 ПЕРЕЧЕНЬ ИНФОРМАЦИОННЫХ ТЕХНОЛОГИЙ, ИСПОЛЬЗУЕМЫХ ПРИ ПРОВЕДЕНИИ ПРАКТИКИ, ВКЛЮЧАЯ ПЕРЕЧЕНЬ ПРОГРАММНОГО ОБЕСПЕЧЕНИЯ И ИНФОРМАЦИОННЫХ СПРАВОЧНЫХ СИСТЕМ

Информационные технологии, используемые при осуществлении образовательного процесса при проведении практики позволяют: обеспечить взаимодействие между участниками образовательного процесса, в том числе синхронное и (или) асинхронное взаимодействие посредством сети «Интернет», в т.ч. с использованием электронной информационно-образовательной среды академии; фиксировать ход образовательного процесса, результатов промежуточной аттестации по дисциплине и результатов освоения образовательной программы; организовать процесс образования путем визуализации изучаемой информации посредством использования презентаций, учебных фильмов; контролировать результаты обучения на основе компьютерного тестирования.

12.1 Перечень лицензионного и свободно распространяемого программного обеспечения учебного процесса

| № | Наименование | Тематика |
|---|---|--------------------------|
| 1 | Microsoft Windows | Операционная система |
| 2 | Microsoft Office (включает Word, Excel, PowerPoint) | Пакет офисных приложений |

Перечень лицензионного и свободно распространяемого программного обеспечения, используемого обучающимся при прохождении практики в профильной организации, определяется материально-техническим обеспечением профильной организации.

12.2 Перечень профессиональных баз данных и информационных справочных систем

| № п/п | Наименование | Тематика | Электронный адрес |
|-------|---|--------------------|--|
| 1. | Справочно-правовая система «КонсультантПлюс» | Универсальная | http://www.consultant.ru Доступ с компьютеров электронного читального зала библиотеки Ярославской ГСХА. |
| 2. | Информационно-правовой портал «Гарант» | Универсальная | https://www.garant.ru/ Доступ с компьютеров электронного читального зала библиотеки Ярославской ГСХА. |
| 3. | База данных Polpred.com Обзор СМИ | Универсальная | https://polpred.com/ Локальная сеть Ярославской ГСХА / индивидуальный неограниченный доступ из любой точки, в которой имеется доступ к сети Интернет по логину и паролю. |
| 4. | Реферативно-библиографическая и наукометрическая база данных Elsevier ScienceDirect | Универсальная | https://www.sciencedirect.com/ Доступ с IP-адреса академии. |
| 5. | Базы данных издательства SpringerNature | Универсальная | https://www.springernature.com/ Доступ с IP-адреса академии. |
| 6. | Реферативная и аналитическая база данных Elsevier Scopus | Универсальная | https://www.scopus.com/ Доступ с IP-адреса академии. |
| 7. | Национальная электронная библиотека (НЭБ) | Универсальная | https://нэб.рф/ К произведениям, перешедшим в общественное достояние доступ свободный. К произведениям, охраняемым авторским правом доступ с компьютеров электронного читального зала библиотеки Ярославской ГСХА. |
| 8. | База данных AGRIS | Специализированная | http://agris.fao.org/agris-search/index.do Доступ свободный |
| 9. | Информационно-справочная система «Сельскохозяйственная электронная библиотека знаний» (СЭБиЗ) | Специализированная | http://www.cnsnb.ru/AKDiL/ Доступ свободный. |

12.3 Доступ к сети интернет

Каждый обучающийся в течение всего периода обучения обеспечен индивидуальным неограниченным доступом (удаленным доступом) к сети Интернет и к электронной информационно-образовательной среде ФГБОУ ВО Ярославская ГСХА.

13 Материально-техническое обеспечение, необходимое для проведения практики

Планируемые помещения для проведения всех видов учебной деятельности:

| Наименование специальных помещений | Оснащенность специальных помещений |
|--|---|
| <p>Учебная аудитория для проведения учебных занятий Помещение № 306. Количество посадочных мест: <u>22</u>. Адрес (местоположение) помещения: 150042, Ярославская обл., г. Ярославль, Гутаевское шоссе, 58.</p> | <p>Специализированная мебель – учебная доска, учебная мебель. Технические средства обучения, наборы демонстрационного оборудования и учебно-наглядных пособий – ноутбук, мультимедиа-проектор, проекционный экран, вводно-распределительное устройство ВРУ-1, шкаф управления электрооборудования РУС-5115, пускатели магнитные с тепловым реле ПМЛ, выключатели автоматические АЕ-2000, счетчики электрической энергии, реле времени 2РВМ, регулятор напряжения РТТ-25/05, универсальный источник питания, тестер (компл. ЛСЭ-2), осциллограф, стенд ЛСЭ – 1 шт., амперметр Э514 1÷2 А – 3 шт., авометр АВО-5М – 3 шт., ваттметр Д5064 – 3 шт., амперметр Э537 0,5÷1 А – 1 шт., мультиметр Ш4313.1, установки для изучения элементов электропривода – 7 шт. Программное обеспечение: Microsoft Windows, Microsoft Office.</p> |
| <p>Учебная аудитория для проведения учебных занятий Помещение № С-1. Количество посадочных мест: <u>32</u>. Адрес (местоположение) помещения: 150042, Ярославская обл., г. Ярославль, Гутаевское шоссе, 58.</p> | <p>Специализированная мебель – учебная доска, учебная мебель. Технические средства обучения, наборы демонстрационного оборудования и учебно-наглядных пособий - ноутбук, экран, проектор, лабораторные стенды, вольтметры, амперметры, ваттметры, мегомметры, мост постоянного тока, реохордный мост, магазин сопротивлений, набор слесарных инструментов, электрифицированный переносной инструмент, электрические машины, электродвигатели постоянного тока, электродвигатели переменного тока, электрические двигатели, 4А, АИР, исполнительный двигатель СЛ-361, реостаты регулировочные, реостат нагрузочный - индивидуального изготовления, амперметры М-670...1А, миллиамперметры, тахогенератор ТГ-041, тестер, универсальный источник питания, осциллограф, лабораторный макет, электротехнический регулятор напряжения РТТ- 25/0,5. Программное обеспечение: Microsoft Windows, Microsoft Office.</p> |
| <p>Помещение для самостоятельной работы обучающихся Помещение № 109. Количество посадочных мест: <u>12</u>. Адрес (местоположение) помещения: 150052, Ярославская обл., г. Ярославль, ул. Е. Колесовой, 70.</p> | <p>Специализированная мебель – учебная мебель. Технические средства обучения – компьютеры персональные – 12 шт. с лицензионным программным обеспечением, выходом в сеть «Интернет» и локальную сеть, доступом к информационным ресурсам, электронной информационно-образовательной среде ФГБОУ ВО Ярославская ГСХА, к базам данных и информационно-справочным система. Кондиционер – 1 шт. Программное обеспечение – Microsoft Windows,</p> |

| | |
|---|--|
| <p><i>Помещение для самостоятельной работы обучающихся</i> Помещение № <u>318</u>. Количество посадочных мест: <u>12</u>. Адрес (местоположение) помещения: 150042, Ярославская обл., г. Ярославль, Гутаевское шоссе, 58.</p> | <p>Специализированная мебель – учебная мебель. Технические средства обучения – компьютеры персональные – 12 шт. с лицензионным программным обеспечением, выходом в сеть «Интернет» и локальную сеть, доступом к информационным ресурсам, электронной информационно-образовательной среде ФГБОУ ВО Ярославская ГСХА, к базам данных и информационно-справочным системам, копир-принтер – 1 шт. Кондиционер – 1 шт. Программное обеспечение – Microsoft Windows,</p> |
| <p><i>Помещение для самостоятельной работы обучающихся</i> Помещение № <u>341</u>. Количество посадочных мест: <u>6</u>. Адрес (местоположение) помещения: 150042, Ярославская обл., г. Ярославль, Гутаевское шоссе, 58.</p> | <p>Специализированная мебель – учебная мебель. Технические средства обучения – компьютеры персональные – 6 шт. с лицензионным программным обеспечением, выходом в сеть «Интернет» и локальную сеть, доступом к информационным ресурсам, электронной информационно-образовательной среде ФГБОУ ВО Ярославская ГСХА, к базам данных и информационно-справочным системам, копир-принтер – 1 шт., кондиционер – 1 шт. Программное обеспечение – Microsoft Windows,</p> |
| <p><i>Помещение для хранения и профилактического обслуживания учебного оборудования</i> Помещения № <u>210</u>, № <u>328</u>. Адрес (местоположение) помещения: 150052, Ярославская обл., г. Ярославль, ул. Е. Колесовой, 70.</p> | <p>Специализированная мебель; стеллажи для хранения учебного оборудования; компьютер с лицензионным программным обеспечением, выходом в Интернет и локальную сеть, доступом к информационным ресурсам, электронной информационно-образовательной среде академии, к базам данных и информационно-справочным системам; наушники; сканер/принтер; специальный инструмент и инвентарь для обслуживания учебного оборудования. Программное обеспечение: Microsoft Windows, Microsoft Office.</p> |
| <p><i>Помещения для хранения и профилактического обслуживания учебного оборудования</i> Помещения № <u>236</u>, № <u>312</u>. Адрес (местоположение) помещения: 150042, Ярославская обл., г. Ярославль, Гутаевское шоссе, 58.</p> | <p>Специализированная мебель; стеллажи для хранения учебного оборудования; компьютер с лицензионным программным обеспечением, выходом в Интернет и локальную сеть, доступом к информационным ресурсам, электронной информационно-образовательной среде академии, к базам данных и информационно-справочным системам; наушники; сканер/принтер; специальный инструмент и инвентарь для обслуживания учебного оборудования. Программное обеспечение: Microsoft Windows, Microsoft Office.</p> |

| Наименование специальных помещений | Оснащенность специальных помещений |
|---|---|
| <p><i>Помещение для хранения и профилактического обслуживания учебного оборудования</i> Помещения № <u>236</u> (учебный корпус №1) Адрес (местоположение) помещения: 150042, Ярославская обл., г. Ярославль, Тутаевское шоссе, 58.</p> | <p>Linux.</p> <p>Специализированная мебель; стеллажи для хранения учебного оборудования; компьютер с лицензионным программным обеспечением, выходом в Интернет и локальную сеть, доступом к информационным ресурсам, электронной информационно-образовательной среде академии, к базам данных и информационно-справочным системам; наушники; сканер/принтер; специальный инструмент и инвентарь для обслуживания учебного оборудования. Программное обеспечение: Программное обеспечение - Microsoft Windows, Microsoft Office, Calculate Linux.</p> |
| <p><i>Помещение для хранения и профилактического обслуживания учебного оборудования</i> Помещения № <u>210</u> (учебный корпус №1) Адрес (местоположение) помещения: 150042, Ярославская обл., г. Ярославль, Тутаевское шоссе, 58.</p> | <p>Специализированная мебель; стеллажи для хранения учебного оборудования; компьютер с лицензионным программным обеспечением, выходом в Интернет и локальную сеть, доступом к информационным ресурсам, электронной информационно-образовательной среде академии, к базам данных и информационно-справочным системам; наушники; сканер/принтер; специальный инструмент и инвентарь для обслуживания учебного оборудования. Программное обеспечение: Программное обеспечение - Microsoft Windows, Microsoft Office, Calculate Linux.</p> |
| <p><i>Помещение для хранения и профилактического обслуживания учебного оборудования</i> Помещения № <u>328</u> (учебный корпус №2) Адрес (местоположение) помещения: 150052, г. Ярославль, ул. Е. Колесовой, 70.</p> | <p>Специализированная мебель; стеллажи для хранения учебного оборудования; компьютер с лицензионным программным обеспечением, выходом в Интернет и локальную сеть, доступом к информационным ресурсам, электронной информационно-образовательной среде академии, к базам данных и информационно-справочным системам; наушники; сканер/принтер; специальный инструмент и инвентарь для обслуживания учебного оборудования. Программное обеспечение - Microsoft Windows, Microsoft Office, Calculate Linux.</p> |
| <p><i>Практика проходит на базе профильных организаций в соответствии с заключенными договорами (индивидуальными, долгосрочными).</i></p> | <p>Материально-техническое обеспечение практики в профильной организации соответствует требованиям, указанным в программе практики.</p> |

14 ОСОБЕННОСТИ ОРГАНИЗАЦИИ И ПРОВЕДЕНИЯ ПРАКТИКИ ДЛЯ ИНВАЛИДОВ И ЛИЦ С ОГРАНИЧЕННЫМИ ВОЗМОЖНОСТЯМИ ЗДОРОВЬЯ

В ФГБОУ ВО Ярославская ГСХА создаются полноценные условия для получения образования инвалидами и лицами с ограниченными возможностями здоровья (далее - ОВЗ).

При выборе мест прохождения практики обучающимися с ОВЗ и инвалидами учитывается состояние их здоровья и доступность баз практики для данных обучающихся.

Практика для обучающихся из числа инвалидов и лиц с ОВЗ организуется и проводится на основе индивидуального личностно ориентированного подхода.

Обучающиеся из числа инвалидов и лиц с ОВЗ могут проходить практику как совместно с другими обучающимися (в учебной группе), так и индивидуально (по личному заявлению).

Формы проведения практики для инвалидов и лиц с ограниченными возможностями здоровья могут быть установлены с учетом особенностей их психофизического развития, индивидуальных возможностей и состояния здоровья.

При определении места практики для обучающихся из числа инвалидов и лиц с ОВЗ особое внимание уделяется безопасности труда и оснащению (оборудованию) рабочего места. Рабочие места, предоставляемые предприятием (организацией, учреждением), должны (по возможности) соответствовать следующим требованиям:

- для инвалидов по зрению - слабовидящих: оснащение специального рабочего места общим и местным освещением, обеспечивающим беспрепятственное нахождение указанным лицом своего рабочего места и выполнение трудовых функций, видеоувеличителями, лупами;

- для инвалидов по зрению - слепых: оснащение специального рабочего места тифлотехническими ориентирами и устройствами, с возможностью использования крупного рельефно-контрастного шрифта и шрифта Брайля, акустическими навигационными средствами, обеспечивающими беспрепятственное нахождение указанным лицом своего рабочего места и выполнение трудовых функций;

- для инвалидов по слуху - слабослышающих: оснащение (оборудование) специального рабочего места звукоусиливающей аппаратурой, телефонами громкоговорящими;

- для инвалидов по слуху - глухих: оснащение специального рабочего места визуальными индикаторами, преобразующими звуковые сигналы в световые, речевые сигналы в текстовую бегущую строку, для беспрепятственного нахождения указанным лицом своего рабочего места и выполнения работы;

- для инвалидов с нарушением функций опорно-двигательного аппарата: оборудование, обеспечивающее реализацию эргономических принципов (максимально удобное для инвалида расположение элементов, составляющих рабочее место), механизмами и устройствами, позволяющими изменять высоту и наклон рабочей поверхности, положение сиденья рабочего стула по высоте и наклону, угол наклона спинки рабочего стула, оснащение специальным сиденьем, обеспечивающим компенсацию усилия при вставании, специальными приспособлениями для управления и обслуживания этого оборудования.

Особенности содержания практики для лиц с ОВЗ: Индивидуальные задания (в случае необходимости) формируются руководителем практики от вуза с учетом особенностей психофизического развития, индивидуальных возможностей и состояния здоровья каждого конкретного обучающегося данной категории и должны соответствовать требованиям выполнимости и посильности.

При необходимости (по личному заявлению) содержание практики может быть полностью индивидуализировано (при условии сохранения возможности фор-

мирования у обучающегося всех компетенций, закрепленных за данной практикой).

Особенности организации трудовой деятельности обучающихся. Объем, темп, формы работы устанавливаются индивидуально для каждого обучающегося данной категории. В зависимости от нозологии максимально снижаются противопоказанные (зрительные, звуковые, мышечные и др.) нагрузки.

Применяются методы, учитывающие динамику и уровень работоспособности обучающихся из числа инвалидов и лиц с ОВЗ. Для предупреждения утомляемости обучающихся данной категории после каждого часа работы делаются 10... 15 минутные перерывы.

Для формирования умений, навыков и компетенций, предусмотренных программой практики, производится большое количество повторений (тренировок) подлежащих освоению трудовых действий и трудовых функций.

Особенности руководства практикой. Осуществляется комплексное сопровождение инвалидов и лиц с ОВЗ во время прохождения практики, которое включает в себя:

- учебно-методическую и психолого-педагогическую помощь и контроль со стороны руководителей практики от вуза;
- корректирование (при необходимости) индивидуального задания и программы практики;
- помощь ассистента (ассистентов) и (или) волонтеров из числа обучающихся или работников предприятия (организации, учреждения). Ассистенты/волонтеры оказывают обучающимся данной категории необходимую техническую помощь при входе в здания и помещения, в которых проводится практика, и выходе из них; размещении на рабочем месте; передвижении по помещению, в котором проводится практика; ознакомлении с индивидуальным заданием и его выполнении; оформлении дневника и составлении отчета о практике; общении с руководителями практики.

Особенности учебно-методического обеспечения практики. Учебные и учебно-методические материалы по практике представляются в различных формах так, чтобы инвалиды с нарушениями слуха получали информацию визуально (программа практики и индивидуальное задание на практику печатаются увеличенным шрифтом; предоставляются видеоматериалы и наглядные материалы по содержанию практики), с нарушениями зрения - аудиально (например, с использованием программ-синтезаторов речи).

Особенности проведения текущего контроля успеваемости и промежуточной аттестации

- во время проведения текущего контроля успеваемости и промежуточной аттестации разрешаются присутствие и помощь ассистентов (сурдопереводчиков, тифлосурдопереводчиков и др.) и (или) волонтеров и оказание ими помощи инвалидам и лицам с ОВЗ.

Форма проведения текущего контроля успеваемости и промежуточной аттестации для обучающихся - инвалидов и лиц с ОВЗ устанавливается с учетом индивидуальных психофизических особенностей (устно, письменно на бумаге, письменно на компьютере, в форме тестирования и т.п.). При необходимости обучающемуся предоставляется дополнительное время для подготовки ответа и (или) защиты отчета.

**Дополнения и изменения к рабочей программе практики
период обучения: 2021 – 2026 учебные года**

Внесенные изменения на 2021/2022 учебный год


В рабочую программу практики

Ознакомительная практика (в том числе получение первичных навыков научно-исследовательской работы)

наименование дисциплины

вносятся следующие изменения и дополнения:

| № п/п | Раздел | Изменения и дополнения | Дата, номер протокола заседания кафедры, виза заведующего кафедрой | Дата, номер протокола заседания учебно-методической комиссии, виза председателя учебно-методической комиссии факультета |
|--------------|--|---|--|--|
| 1 | 4. Структура дисциплины и распределение ее трудоемкости (на одного обучающегося) | На основании приказа Минобрнауки России и Минпросвещения России от 05.08.2020 г. № 885/390 «О практической подготовке обучающихся» в таблицу раздела 4 рабочей программы дисциплины включена строка «в том числе в форме практической подготовки». | 26.08.2021 г. Протокол № 12  (подпись) | 30.08.2021 г. Протокол № 12  (подпись) |
| 2 | 5. Содержание дисциплины | На основании приказа Минобрнауки России и Минпросвещения России от 05.08.2020 г. № 885/390 «О практической подготовке обучающихся»: – в таблице п. 5.1 «Содержание дисциплины, структурированное по темам (разделам) с указанием отведенного на них количества академических часов и видов учебных занятий» рабочей программы дисциплины в графе «Контактная работа при проведении учебных занятий» добавлена графа «в т.ч. в форме практической подготовки»; – в рабочую программу дисциплины включен п. 5.5 | 26.08.2021 г. Протокол № 12  (подпись) | 30.08.2021 г. Протокол № 12  (подпись) |

| № п/п | Раздел | Изменения и дополнения | Дата, номер протокола заседания кафедры, виза заведующего кафедрой | Дата, номер протокола заседания учебно- методической комиссии, виза председателя учебно- методической комиссии факультета |
|----------|--|--|--|--|
| | | «Контактная работа при проведении учебных занятий в форме практической подготовки», в котором указаны часы лабораторных и практических занятий, проводимые в форме практической подготовки, предусматривающие участие обучающихся в выполнении отдельных элементов работ, связанных с будущей профессиональной деятельностью | | |
| 3 | 8. Перечень основной и дополнительной учебной литературы, необходимой для освоения дисциплины | Обновлен перечень основной и дополнительной учебной литературы, необходимой для реализации образовательной программы | 26.08.2021 г. Протокол № 12  (подпись) | 30.08.2021 г. Протокол № 12  (подпись) |
| 4 | 9. Перечень ресурсов информационно-телекоммуникационной сети Интернет | 9.1 Перечень рекомендуемых интернет-сайтов по дисциплине. Обновлен перечень рекомендуемых интернет-сайтов, необходимых для реализации образовательной программы | 26.08.2021 г. Протокол № 12  (подпись) | 30.08.2021 г. Протокол № 12  (подпись) |
| 5 | 11. Перечень информационных технологий, используемых при осуществлении образовательного процесса по дисциплине, включая перечень программного обеспечения и информационных справочных систем | 11.2 Перечень профессиональных баз данных и информационных справочных систем. Обновлен перечень профессиональных баз данных и информационных справочных систем, используемых при осуществлении образовательного процесса по дисциплине | 26.08.2021 г. Протокол № 12  (подпись) | 30.08.2021 г. Протокол № 12  (подпись) |
| 6 | 12. Материально-техническое обеспечение обучения по дисциплине | 12.1 Планируемые помещения для проведения всех видов учебной деятельности. Обновлен перечень материально-технического обеспечения, необходимого для реализации образовательной программы | 26.08.2021 г. Протокол № 12  (подпись) | 30.08.2021 г. Протокол № 12  (подпись) |

Министерство сельского хозяйства Российской Федерации
Федеральное государственное бюджетное образовательное учреждение
высшего образования
«Ярославская государственная сельскохозяйственная академия»
инженерный факультет



Аннотация программы практики

Б2.О.01 (У) «Ознакомительная практика (в том числе получение первичных навыков научно-исследовательской работы)»


| | |
|---|--|
| Код и направление подготовки | <u>35.03.06 Агроинженерия</u> |
| Направленность (профиль) | <u>Электрооборудование и электротехнологии в АПК</u> |
| Квалификация | <u>бакалавр</u> |
| Форма обучения | <u>Очно-заочная</u> |
| Год начала подготовки | <u>2021</u> |
| Факультет | <u>инженерный</u> |
| Выпускающая кафедра | <u>Электрификация</u> |
| Кафедра-разработчик | <u>Электрификация</u> |
| Объем дисциплины, ч. / з.е. | <u>216/6</u> |
| Форма контроля (промежуточная аттестация) | <u>Зачет с оценкой</u> |

Декан факультета


(подпись)


к.т.н., Шешунова Е.В.
(учёная степень, звание, Фамилия И.О.)

Председатель УМК


(подпись)

к.п.н., Ананьин Г.Е.
(учёная степень, звание, Фамилия И.О.)

Заведующий выпускающей
кафедрой


(подпись)

д.т.н., доцент Орлов П.С.
(учёная степень, звание, Фамилия И.О.)

Ярославль, 2021 г.

Место практики в структуре образовательной программы:

Практика «Ознакомительная практика (в том числе получение первичных навыков научно-исследовательской работы)» относится к Блоку 2. «Практики. Обязательная часть» программы бакалавриата.

Практика направлена на формирование следующих компетенций:

-универсальные компетенции и индикаторы их достижения

| Код компетенции | Содержание компетенции | Код и наименование индикатора достижения компетенции | | |
|-----------------|---|--|--|--|
| | | знать | уметь | владеть |
| | | ИД-4. Эффективно взаимодействует с другими членами команды, в т.ч. участвует в обмене информацией, знаниями и опытом, и презентации результатов работы команды | | |
| УК-3 | Способен осуществлять социальное взаимодействие и реализовывать свою роль в команде | Возможности членов команды для достижения поставленной цели | Проводить обмен информацией, знаниями и опытом | Навыками эффективного взаимодействия с другими членами команды |

-- общепрофессиональные компетенции и индикаторы их достижения

| Код компетенции | Содержание компетенции | Код и наименование индикатора достижения компетенции | | |
|-----------------|---|---|--|---|
| | | знать | уметь | владеть |
| ОПК-1 | Способен решать типовые задачи профессиональной деятельности на основе знаний основных законов математических и естественных наук с применением информационно-коммуникационных технологий | ИД-1 Демонстрирует знание основных законов математических, естественнонаучных и общепрофессиональных дисциплин, необходимых для решения типовых задач в области агроинженерии | | |
| | | Основные законы естественнонаучных дисциплин | Применять основные законы естественнонаучных дисциплин в профессиональной деятельности | Навыками применения основных законов естественнонаучных дисциплин в профессиональной деятельности |
| ОПК-4 | Способен реализовывать современные технологии и обосновывать их применение в профессиональной деятельности | ИД-1 Использует материалы научных исследований по совершенствованию технологий и средств механизации сельскохозяйственного производства | | |
| | | Современные технологии и их применение в профессиональной деятельности | Использовать материалы научных исследований по совершенствованию технологий | Навыками применения современных технологий в профессиональной деятельности |

Краткое содержание практики: Ознакомление с учебными мастерскими академии и имеющейся техникой и оборудованием; производственными процессами изготовления продукции электрооборудования и других отраслей на ведущих предприятиях города; изучение выпускаемой номенклатурой изделий; получение навыков использования научно-технической информации, отечественных и зарубежных разработок по тематике проводимых исследований.